

L'OBSERVATORI DEL MERCAT DE TREBALL

AL DIA

MANCOMUNITAT PENEDEÈS-GARRAF

Octubre 2015

Núm. 178

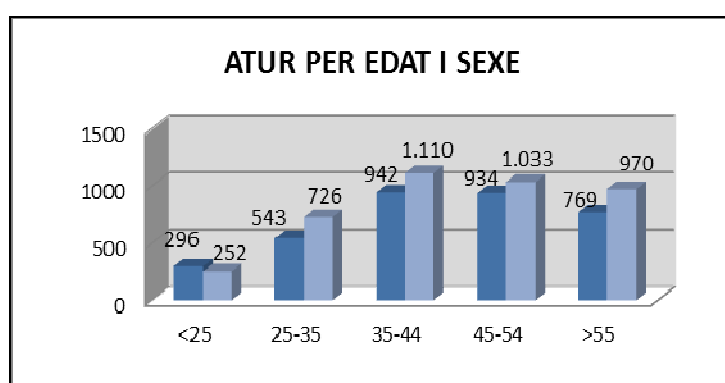
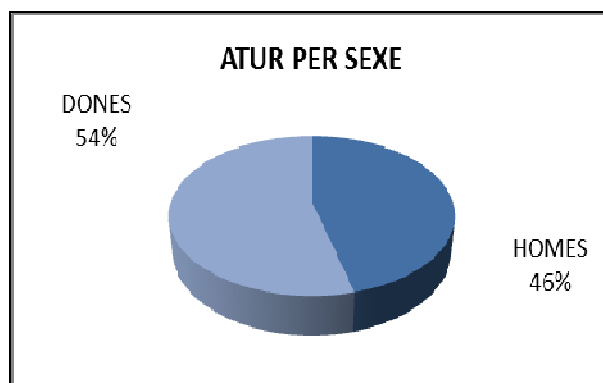
EVOLUCIÓ DE L'ATUR REGISTRAT. COMARCA DE L'ALT PENEDEÈS. ANY 2015

ANY 2015	JUNY	JULIOL	AGOST	SETEMBRE	OCTUBRE
Nombre aturats	7.591	7.470	7.223	7.408	7.575
TAXA D'ATUR %	15,57	15,36	14,92	15,26	15,55

* NOTA: taxes d'atur calculades d'acord amb el nou mètode de càlcul de la taxa d'atur registral del Departament d'Empresa i Ocupació (DEMO).

ATUR REGISTRAT PER SEXE I EDAT

ALT PENEDEÈS	< 25 ANYS		25-34 ANYS		35-44 ANYS		45-54 ANYS		55 I MES ANYS		TOTAL		TAXA ATUR %
	HOMES	DONES	HOMES	DONES	HOMES	DONES	HOMES	DONES	HOMES	DONES	HOMES	DONES	
AVINYONET DEL PENEDEÈS	4	1	5	10	16	10	16	16	9	9	50	46	13,33
LES CABANYES	3	-	2	3	3	8	1	9	3	6	12	26	9,74
CASTELLET I LA GORNAL	7	4	9	11	16	19	25	23	21	26	78	83	18,70
CASTELLVÍ DE LA MARCA	1	1	5	13	11	12	14	11	13	14	44	51	13,16
FONT-RUBÍ	2	2	4	3	10	12	13	8	7	11	36	36	12,12
GELIDA	24	17	30	39	54	89	59	85	53	50	220	280	16,20
LA GRANADA	6	4	6	10	9	28	17	20	19	18	57	80	14,48
MEDIONA	3	3	7	5	27	34	23	15	30	20	90	77	21,41
OLÈRDOLA	5	6	14	15	30	36	21	22	19	49	89	128	13,88
OLESÀ DE BONESVALLS	1	2	6	8	14	13	17	20	17	15	55	58	15,89
PACS DEL PENEDEÈS	1	-	3	4	9	8	12	10	7	7	32	29	14,49
EL PLA DEL PENEDEÈS	4	1	7	12	11	7	9	7	9	7	40	34	13,33
PONTONS	1	-	5	4	7	4	7	6	12	9	32	23	31,79
PUIGDÀLBER	-	-	1	3	6	7	4	2	2	4	13	16	11,79
ST. CUGAT SESGARRIGUES	4	3	3	2	6	10	6	9	5	11	24	35	12,88
ST. LLORENÇ D'HORTONS	9	8	8	18	15	15	11	24	13	17	56	82	12,65
SANT MARTÍ SARROCA	8	8	13	18	19	39	17	20	12	30	69	115	13,15
ST. PERE DE RIUDEBITLLES	6	3	7	15	14	26	19	19	12	16	58	79	12,71
ST. QUINTÍ MEDIONA	4	6	13	20	23	22	23	22	17	29	80	99	17,94
ST. SADURNÍ D'ANOIA	24	20	58	79	61	84	74	107	67	112	284	402	11,09
SANTA FE DEL PENEDEÈS	-	-	1	2	-	5	3	3	3	1	7	11	9,47
STA MARG. I ELS MONJOS	13	27	38	61	81	90	66	72	67	59	265	309	17,77
SUBIRATS	7	4	8	15	16	26	16	18	18	26	65	89	11,87
TORRELAVIT	1	1	3	5	3	9	8	7	5	12	20	34	9,41
TORRELLES DE FOIX	16	6	9	21	23	26	39	25	27	34	114	112	24,78
VILAFRANCA DEL PENEDEÈS	141	125	273	323	456	459	410	453	298	373	1.578	1.733	17,38
VILOBÍ DEL PENEDEÈS	1	-	5	7	2	12	4	-	4	5	12	24	8,33
TOTAL COMARCA	296	252	543	726	942	1.110	934	1.033	769	970	3.484	4.091	15,55



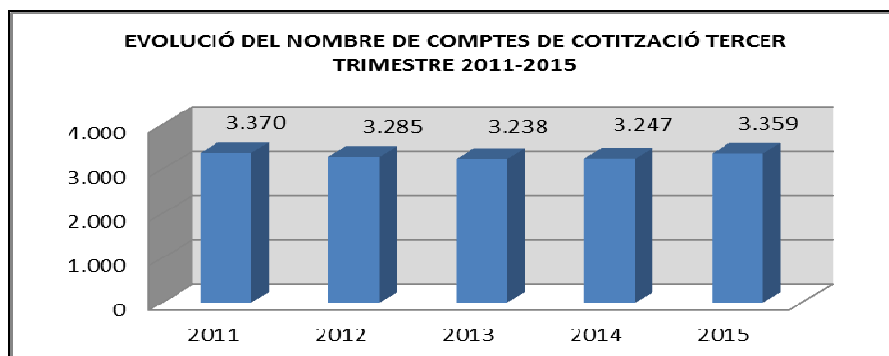
ATUR REGISTRAT PER NIVELL ACADÈMIC I ACTIVITAT ECONÒMICA

ALT Penedès	SENSE ESTUDIS	ESTUDIS PRIMARIS INCOM.	ESTUDIS PRIMARIS COM.	PROGR. FORM. PROF.	EDUCACIÓ GENERAL	TEC. I PROF. SUP.	UNIV. 1r CICLE	UNIV. 2n i 3r CICLE	ALTRES ESTUDIS POST-SEC	TOTAL
AVINYONET DEL PENEDÈS	1	5	7	16	55	5	4	3	-	96
LES CABANYES	-	1	3	5	18	6	-	3	2	38
CASTELLET I LA GORNAL	-	3	18	23	94	15	3	5	-	161
CASTELLVÍ DE LA MARCA	-	2	7	15	53	12	1	5	-	95
FONT-RUBÍ	3	6	9	8	38	4	1	3	-	72
GELIDA	11	24	45	49	283	52	11	25	-	500
LA GRANADA	-	8	16	9	80	14	6	4	-	137
MEDIONA	-	5	17	12	108	17	3	4	1	167
OLÈRDOLA	2	11	17	26	132	14	7	8	-	217
OLESA DE BONESVALLS	2	1	9	16	75	7	1	2	-	113
PACS DEL PENEDÈS	-	2	6	6	36	8	-	3	-	61
EL PLA DEL PENEDÈS	1	4	5	7	45	4	3	5	-	74
PONTONS	-	3	6	4	38	1	-	2	1	55
PUIGDÀLBER	-	1	2	2	18	4	-	2	-	29
ST. CUGAT SESGARRIGUES	-	3	7	8	36	5	-	-	-	59
ST. LLORENÇ D'HORTONS	3	2	10	21	83	7	3	9	-	138
SANT MARTÍ SARROCA	-	4	18	19	118	15	3	7	-	184
ST. PERE DE RIUDEBITLLES	-	8	16	21	73	9	2	8	-	137
ST. QUINTÍ MEDIONA	2	16	19	15	110	7	4	6	-	179
ST. SADURNÍ D'ANOIA	7	35	76	70	408	41	18	31	-	686
SANTA FE DEL PENEDÈS	-	1	2	3	7	3	-	2	-	18
STA. MARG. I ELS MONJOS	5	33	78	52	355	29	10	12	-	574
SUBIRATS	-	6	13	21	98	8	2	6	-	154
TORRELAVIT	-	-	8	10	28	4	3	1	-	54
TORRELLES DE FOIX	-	10	27	25	153	6	4	1	-	226
VILAFRANCA DEL PENEDÈS	27	232	466	306	1.920	171	56	129	4	3.311
VILOBÍ DEL PENEDÈS	1	2	4	8	15	6	1	3	-	40
TOTAL COMARCA	65	428	911	777	4.477	474	146	289	8	7.575

ALT Penedès	AGRICULTURA	INDÚSTRIA	CONSTRUCCIÓ	SERVEIS	SENSE OCUP. ANTERIOR	TOTAL
AVINYONET DEL PENEDÈS	12	12	7	60	5	96
LES CABANYES	2	6	1	28	1	38
CASTELLET I LA GORNAL	5	22	17	112	5	161
CASTELLVÍ DE LA MARCA	11	18	13	49	4	95
FONT-RUBÍ	17	12	4	33	6	72
GELIDA	12	76	26	344	42	500
LA GRANADA	17	27	11	67	15	137
MEDIONA	11	49	10	89	8	167
OLÈRDOLA	12	46	25	123	11	217
OLESA DE BONESVALLS	2	27	20	60	4	113
PACS DEL PENEDÈS	5	11	3	42	-	61
EL PLA DEL PENEDÈS	8	15	6	41	4	74
PONTONS	7	6	1	38	3	55
PUIGDÀLBER	-	10	2	17	-	29
ST. CUGAT SESGARRIGUES	9	9	2	36	3	59
ST. LLORENÇ D'HORTONS	1	19	15	96	7	138
SANT MARTÍ SARROCA	22	27	14	109	12	184
ST. PERE DE RIUDEBITLLES	14	32	12	72	7	137
ST. QUINTÍ MEDIONA	22	37	16	88	16	179
ST. SADURNÍ D'ANOIA	66	151	38	389	42	686
SANTA FE DEL PENEDÈS	1	3	-	13	1	18
STA. MARG. I ELS MONJOS	55	106	43	337	33	574
SUBIRATS	8	28	11	95	12	154
TORRELAVIT	3	13	2	36	-	54
TORRELLES DE FOIX	20	40	27	121	18	226
VILAFRANCA DEL PENEDÈS	366	429	272	1.989	255	3.311
VILOBÍ DEL PENEDÈS	3	6	5	23	3	40
TOTAL COMARCA	711	1.237	603	4.507	517	7.575

CCAE-2009

**NOMBRE DE COMPTES DE COTITZACIÓ I TREBALLADORS AFILIATS A LA COMARCA DE L'ALT PENEDEÈS
(tercer trimestre 2015)**



ALT PENEDEÈS	COMPTES DE COTITZACIÓ	TREBALLADORS AFILIATS	GRANDÀRIA MITJANA
AVINYONET DEL PENEDEÈS	59	286	4,85
LES CABANYES	34	166	4,88
CASTELLET I LA GORNAL	48	723	15,06
CASTELLVÍ DE LA MARCA	35	187	5,34
FONT-RUBÍ	52	231	4,44
GELIDA	119	801	6,73
LA GRANADA	57	482	8,46
MEDIONA	40	306	7,65
OLÈRDOLA	235	2.645	11,26
OLESÀ DE BONESVALLS	32	199	6,22
PACS DEL PENEDEÈS	42	1.234	29,38
EL PLA DEL PENEDEÈS	42	135	3,21
PONTONS	11	31	2,82
PUIGDÀLBER	10	36	3,60
ST. CUGAT SESGARRIGUES	51	471	9,24
ST. LLORENÇ D'HORTONS	72	402	5,58
SANT MARTÍ SARROCA	74	247	3,34
ST. PERE DE RIUDEBITLLES	68	503	7,40
ST. QUINTÍ MEDIONA	46	268	5,83
ST. SADURNÍ D'ANOIA	418	4.673	11,18
SANTA FE DEL PENEDEÈS	13	59	4,54
STA. MARG. I ELS MONJOS	183	2.566	14,02
SUBIRATS	120	944	7,87
TORRELAVIT	35	260	7,43
TORRELLES DE FOIX	40	201	5,03
VILAFRANCA DEL PENEDEÈS	1.389	9.529	6,86
VILOBÍ DEL PENEDEÈS	34	308	9,06
TOTAL COMARCA	3.359	27.893	8,30

NOMBRE TREBALLADORS AFILIATS PER SECTORS ECONÒMICS (tercer trimestre 2015)



ALT PENEDÈS	AGRICULTURA	INDÚSTRIA	CONSTRUCCIÓ	SERVEIS	TOTAL
AVINYONET DEL PENEDÈS	16	138	7	125	286
LES CABANYES	-	50	2	114	166
CASTELLET I LA GORNAL	1	592	8	122	723
CASTELLVÍ DE LA MARCA	1	96	32	58	187
FONT-RUBÍ	4	131	33	63	231
GELIDA	-	402	33	366	801
LA GRANADA	2	144	10	326	482
MEDIONA	-	136	26	144	306
OLÈRDOLA	-	1.269	64	1.312	2.645
OLESA DE BONESVALLS	-	106	8	85	199
PACS DEL PENEDÈS	-	326	54	854	1.234
EL PLA DEL PENEDÈS	1	35	12	87	135
PONTONS	5	-	1	25	31
PUIGDÀLBER	-	27	-	9	36
ST. CUGAT SESGARRIGUES	-	270	18	183	471
ST. LLORENÇ D'HORTONS	4	202	6	190	402
SANT MARTÍ SARROCA	2	77	23	145	247
ST. PERE DE RIUDEBITLLES	1	336	45	121	503
ST. QUINTÍ MEDIONA	-	139	18	111	268
ST. SADURNÍ D'ANOIA	37	2.074	158	2.404	4.673
SANTA FE DEL PENEDÈS	4	35	9	11	59
STA. MARG. I ELS MONJOS	10	1.878	73	605	2.566
SUBIRATS	12	284	44	604	944
TORRELAVIT	1	177	10	72	260
TORRELLES DE FOIX	2	90	9	100	201
VILAFRANCA DEL PENEDÈS	13	244	17	34	308
VILOBÍ DEL PENEDÈS	22	1.737	541	7.229	9.529
TOTAL COMARCA	138	10.995	1.261	15.499	27.893

CCAIE-2009

FONT: Xarxa d'Observatoris del Desenvolupament Econòmic Local. Diputació de Barcelona a partir de les dades del Dpt. d'Empresa i Ocupació de la Generalitat de Catalunya.