

L'OBSERVATORI DEL MERCAT DE TREBALL AL DIA

MANCOMUNITAT PENEDEÈS-GARRAF

Agost 2014

Núm. 164

EVOLUCIÓ DE L'ATUR REGISTRAT. COMARCA DE L'ALT PENEDEÈS. 2014

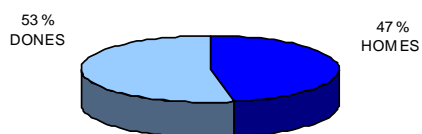
| ANY 2013-2014 | ABRIL | MAIG | JUNY | JULIOL | AGOST |
|-----------------------|--------------|--------------|--------------|--------------|--------------|
| Nombre aturats | 8.727 | 8.468 | 8.467 | 8.435 | 8.450 |
| TAXA D'ATUR % | 15,88 | 15,41 | 15,41 | 15,35 | 15,38 |

* NOTA: taxes d'atur calculades d'acord amb el nou mètode de càlcul de la població activa local estimada de l'any 2013.

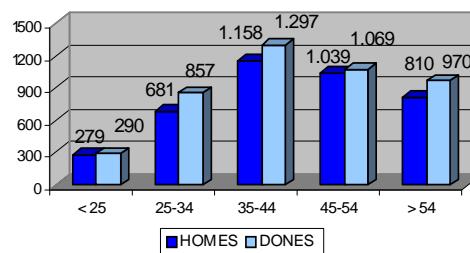
ATUR REGISTRAT PER SEXE I EDAT

| ALT PENEDES | < 25 ANYS | | 25-34 ANYS | | 35-44 ANYS | | 45-54 ANYS | | 55 I MES ANYS | | TOTAL | | TAXA ATUR % |
|--------------------------|------------|------------|------------|------------|--------------|--------------|--------------|--------------|---------------|------------|--------------|--------------|--------------|
| | HOMES | DONES | HOMES | DONES | HOMES | DONES | HOMES | DONES | HOMES | DONES | HOMES | DONES | |
| AVINYONET DEL PENEDEÈS | 1 | 3 | 6 | 9 | 20 | 19 | 18 | 14 | 6 | 8 | 51 | 53 | 12,29 |
| LES CABANYES | - | 2 | 3 | 9 | 6 | 16 | 5 | 7 | 5 | 7 | 19 | 41 | 11,90 |
| CASTELLET I LA GORNAL | 5 | 4 | 15 | 13 | 13 | 10 | 27 | 25 | 23 | 21 | 83 | 73 | 13,72 |
| CASTELLVÍ DE LA MARCA | 2 | - | 11 | 11 | 9 | 18 | 22 | 11 | 8 | 13 | 52 | 53 | 13,06 |
| FONT-RUBÍ | 3 | 2 | 5 | 6 | 15 | 11 | 10 | 9 | 11 | 15 | 44 | 43 | 13,16 |
| GELIDA | 20 | 16 | 42 | 56 | 55 | 108 | 59 | 86 | 52 | 54 | 228 | 320 | 14,49 |
| LA GRANADA | 3 | 4 | 7 | 15 | 17 | 26 | 18 | 18 | 20 | 16 | 65 | 79 | 13,02 |
| MEDIONA | 3 | - | 12 | 11 | 30 | 29 | 28 | 19 | 23 | 22 | 96 | 81 | 15,34 |
| OLÈRDOLA | 8 | 11 | 16 | 16 | 29 | 40 | 26 | 24 | 18 | 47 | 97 | 138 | 12,56 |
| OLESA DE BONESVALLS | 3 | 8 | 7 | 12 | 14 | 18 | 21 | 19 | 17 | 11 | 62 | 68 | 14,18 |
| PACS DEL PENEDEÈS | - | 3 | 5 | 7 | 8 | 11 | 11 | 12 | 5 | 6 | 29 | 39 | 14,62 |
| EL PLA DEL PENEDEÈS | 4 | 3 | 5 | 13 | 11 | 9 | 8 | 7 | 7 | 5 | 35 | 37 | 11,59 |
| PONTONS | - | 1 | 3 | 4 | 3 | 9 | 8 | 3 | 12 | 4 | 26 | 21 | 18,01 |
| PUIGDÀLBER | 1 | 1 | 5 | - | 8 | 6 | 6 | 3 | 2 | 3 | 22 | 13 | 12,54 |
| ST. CUGAT SESGARRIGUES | 3 | 2 | 3 | 10 | 5 | 10 | 7 | 5 | 8 | 9 | 26 | 36 | 13,19 |
| ST. LLORENÇ D'HORTONS | 7 | 5 | 12 | 15 | 14 | 23 | 16 | 27 | 16 | 20 | 65 | 90 | 11,45 |
| SANT MARTÍ SARROCA | 7 | 10 | 13 | 34 | 23 | 39 | 22 | 20 | 13 | 29 | 78 | 132 | 13,08 |
| ST. PERE DE RIUDEBITLLES | 6 | 1 | 10 | 17 | 20 | 24 | 17 | 23 | 16 | 19 | 69 | 84 | 13,47 |
| ST. QUINTÍ MEDIONA | 4 | 8 | 17 | 14 | 27 | 26 | 24 | 19 | 16 | 24 | 88 | 91 | 17,06 |
| ST. SADURNÍ D'ANOIA | 31 | 28 | 68 | 89 | 72 | 101 | 73 | 119 | 70 | 109 | 314 | 446 | 11,64 |
| SANTA FE DEL PENEDEÈS | - | - | - | - | 4 | 3 | 5 | 4 | 3 | 4 | 12 | 11 | 11,86 |
| STA MARG. I ELS MONJOS | 21 | 17 | 54 | 79 | 90 | 109 | 93 | 74 | 67 | 61 | 325 | 340 | 17,17 |
| SUBIRATS | 6 | 2 | 10 | 17 | 19 | 32 | 22 | 28 | 25 | 28 | 82 | 107 | 12,59 |
| TORRELAVIT | - | 2 | 4 | 12 | 6 | 12 | 3 | 8 | 7 | 11 | 20 | 45 | 8,84 |
| TORRELLES DE FOIX | 14 | 8 | 14 | 23 | 31 | 38 | 45 | 26 | 29 | 29 | 133 | 124 | 21,76 |
| VILAFRANCA DEL PENEDEÈS | 125 | 148 | 329 | 362 | 604 | 540 | 439 | 456 | 324 | 388 | 1.821 | 1.894 | 18,24 |
| VILOBÍ DEL PENEDEÈS | 2 | 1 | 5 | 3 | 5 | 10 | 6 | 3 | 7 | 7 | 25 | 24 | 8,93 |
| TOTAL COMARCA | 279 | 290 | 681 | 857 | 1.158 | 1.297 | 1.039 | 1.069 | 810 | 970 | 3.967 | 4.483 | 15,38 |

ATUR PER SEXE



ATUR PER EDAT I SEXE



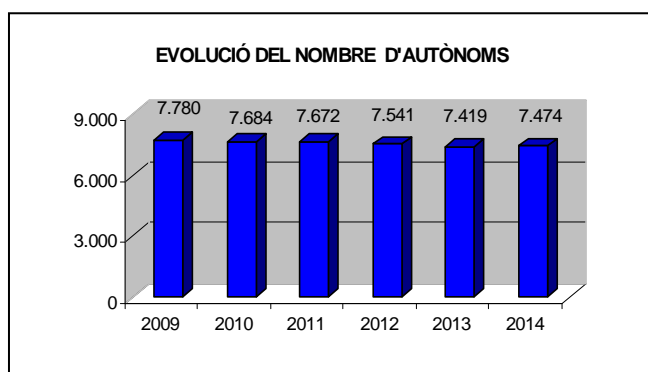
ATUR REGISTRAT PER NIVELL ACADÈMIC I ACTIVITAT ECONÒMICA

| ALT PENEDÈS | SENSE ESTUDIS | ESTUDIS PRIMARIS INCOM. | ESTUDIS PRIMARIS COM. | PROGR. FORM. PROF. | EDUCACIÓ GENERAL | TEC. I PROF. SUP. | UNIV. 1r CICLE | UNIV. 2n i 3r CICLE | ALTRES ESTUDIS POST-SEC | TOTAL |
|--------------------------|---------------|-------------------------|-----------------------|--------------------|------------------|-------------------|----------------|---------------------|-------------------------|--------------|
| AVINYONET DEL PENEDÈS | 1 | 3 | 11 | 16 | 58 | 4 | 4 | 7 | - | 104 |
| LES CABANYES | - | 1 | 4 | 9 | 33 | 8 | 1 | 3 | 1 | 60 |
| CASTELLET I LA GORNAL | - | 6 | 19 | 19 | 93 | 10 | 2 | 6 | 1 | 156 |
| CASTELLVÍ DE LA MARCA | - | 2 | 4 | 15 | 62 | 11 | 7 | 4 | - | 105 |
| FONT-RUBÍ | 1 | 7 | 15 | 10 | 42 | 4 | 3 | 5 | - | 87 |
| GELIDA | 11 | 21 | 44 | 56 | 309 | 43 | 24 | 40 | - | 548 |
| LA GRANADA | - | 10 | 18 | 16 | 79 | 12 | 6 | 3 | - | 144 |
| MEDIONA | - | 5 | 23 | 12 | 110 | 20 | 4 | 3 | - | 177 |
| OLÉRDOLA | - | 13 | 26 | 25 | 126 | 18 | 10 | 17 | - | 235 |
| OLESA DE BONESVALLS | 1 | 1 | 7 | 24 | 80 | 9 | 5 | 3 | - | 130 |
| PACS DEL PENEDÈS | - | 1 | 7 | 8 | 37 | 10 | - | 5 | - | 68 |
| EL PLA DEL PENEDÈS | 2 | 4 | 8 | 3 | 46 | 3 | 4 | 2 | - | 72 |
| PONTONS | - | 1 | 6 | 8 | 27 | 3 | - | 1 | 1 | 47 |
| PUIGDÀLBER | - | 2 | 1 | 2 | 25 | 4 | - | 1 | - | 35 |
| ST. CUGAT SESGARRIGUES | 1 | 2 | 5 | 8 | 38 | 5 | 2 | 1 | - | 62 |
| ST. LLORENÇ D'HORTONS | 2 | 3 | 11 | 19 | 93 | 11 | 6 | 10 | - | 155 |
| SANT MARTÍ SARROCA | - | 2 | 13 | 30 | 129 | 21 | 3 | 12 | - | 210 |
| ST. PERE DE RIUDEBITLLES | - | 7 | 20 | 11 | 89 | 13 | 3 | 10 | - | 153 |
| ST. QUINTÍ MEDIONA | 3 | 13 | 23 | 20 | 100 | 9 | 5 | 6 | - | 179 |
| ST. SADURNÍ D'ANOIA | 6 | 40 | 79 | 76 | 457 | 40 | 22 | 40 | - | 760 |
| SANTA FE DEL PENEDÈS | - | 3 | 3 | 2 | 11 | 2 | - | 2 | - | 23 |
| STA. MARG. I ELS MONJOS | 7 | 42 | 88 | 57 | 408 | 34 | 14 | 15 | - | 665 |
| SUBIRATS | - | 9 | 18 | 24 | 109 | 14 | 8 | 7 | - | 189 |
| TORRELLAVIT | - | - | 9 | 8 | 34 | 6 | 3 | 5 | - | 65 |
| TORRELLES DE FOIX | 1 | 12 | 26 | 31 | 173 | 8 | 3 | 3 | - | 257 |
| VILAFRANCA DEL PENEDÈS | 30 | 237 | 524 | 293 | 2.152 | 207 | 100 | 169 | 3 | 3.715 |
| VILOBÍ DEL PENEDÈS | 1 | 1 | 6 | 5 | 28 | 2 | 2 | 4 | - | 49 |
| TOTAL COMARCA | 67 | 448 | 1.018 | 807 | 4.948 | 531 | 241 | 384 | 6 | 8.450 |

| ALT PENEDÈS | AGRICULTURA | INDÚSTRIA | CONSTRUCCIÓ | SERVEIS | SENSE OCUP. ANTERIOR | TOTAL |
|--------------------------|-------------|--------------|-------------|--------------|----------------------|--------------|
| AVINYONET DEL PENEDÈS | 10 | 15 | 15 | 60 | 4 | 104 |
| LES CABANYES | 2 | 13 | 2 | 41 | 2 | 60 |
| CASTELLET I LA GORNAL | 4 | 33 | 18 | 99 | 2 | 156 |
| CASTELLVÍ DE LA MARCA | 11 | 22 | 16 | 55 | 1 | 105 |
| FONT-RUBÍ | 14 | 17 | 7 | 43 | 6 | 87 |
| GELIDA | 10 | 75 | 41 | 377 | 45 | 548 |
| LA GRANADA | 14 | 28 | 13 | 78 | 11 | 144 |
| MEDIONA | 10 | 53 | 20 | 86 | 8 | 177 |
| OLÉRDOLA | 15 | 44 | 24 | 145 | 7 | 235 |
| OLESA DE BONESVALLS | 2 | 26 | 28 | 69 | 5 | 130 |
| PACS DEL PENEDÈS | 5 | 15 | 4 | 44 | - | 68 |
| EL PLA DEL PENEDÈS | 6 | 15 | 4 | 42 | 5 | 72 |
| PONTONS | 4 | 8 | 1 | 32 | 2 | 47 |
| PUIGDÀLBER | 1 | 10 | 4 | 19 | 1 | 35 |
| ST. CUGAT SESGARRIGUES | 6 | 8 | 3 | 41 | 4 | 62 |
| ST. LLORENÇ D'HORTONS | 3 | 15 | 16 | 116 | 5 | 155 |
| SANT MARTÍ SARROCA | 13 | 39 | 15 | 127 | 16 | 210 |
| ST. PERE DE RIUDEBITLLES | 7 | 38 | 19 | 81 | 8 | 153 |
| ST. QUINTÍ MEDIONA | 20 | 35 | 17 | 95 | 12 | 179 |
| ST. SADURNÍ D'ANOIA | 44 | 157 | 51 | 455 | 53 | 760 |
| SANTA FE DEL PENEDÈS | - | 6 | 2 | 14 | 1 | 23 |
| STA. MARG. I ELS MONJOS | 36 | 128 | 66 | 393 | 42 | 665 |
| SUBIRATS | 6 | 43 | 16 | 114 | 10 | 189 |
| TORRELLAVIT | 2 | 14 | 6 | 43 | - | 65 |
| TORRELLES DE FOIX | 13 | 43 | 34 | 143 | 24 | 257 |
| VILAFRANCA DEL PENEDÈS | 276 | 555 | 373 | 2.240 | 271 | 3.715 |
| VILOBÍ DEL PENEDÈS | 4 | 7 | 7 | 28 | 3 | 49 |
| TOTAL COMARCA | 538 | 1.462 | 822 | 5.080 | 548 | 8.450 |

CCAE-2009

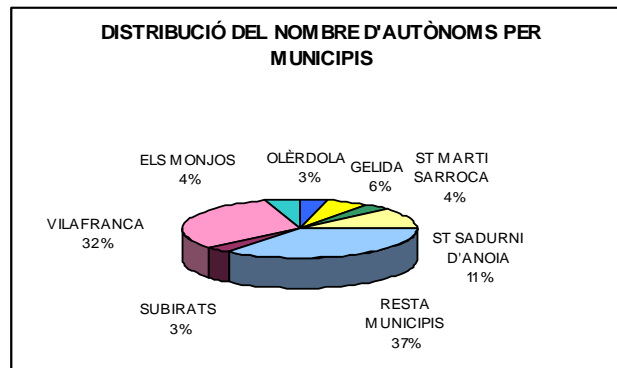
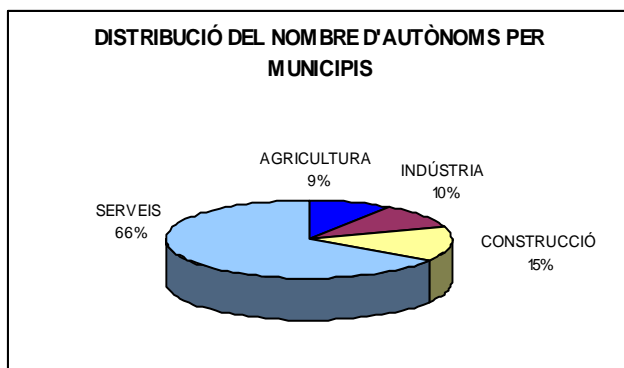
EVOLUCIÓ DEL NOMBRE D'AUTÒNOMS A LA COMARCA DE L'ALT PENEDEÈS (2n trimestre 2014)



| ALT PENEDEÈS | 2009 | 2010 | 2011 | 2012 | 2013 | 2014 |
|--------------------------|--------------|--------------|--------------|--------------|--------------|--------------|
| AVINYONET DEL PENEDEÈS | 150 | 164 | 157 | 165 | 168 | 160 |
| LES CABANYES | 71 | 66 | 62 | 66 | 65 | 62 |
| CASTELLET I LA GORNAL | 147 | 154 | 156 | 141 | 135 | 142 |
| CASTELLVÍ DE LA MARCA | 177 | 175 | 168 | 159 | 146 | 155 |
| FONT-RUBÍ | 203 | 197 | 190 | 193 | 188 | 180 |
| GELIDA | 413 | 420 | 429 | 428 | 420 | 431 |
| LA GRANADA | 174 | 158 | 162 | 161 | 164 | 171 |
| MEDIONA | 118 | 120 | 130 | 126 | 134 | 133 |
| OLÈRDOLA | 287 | 295 | 304 | 314 | 300 | 305 |
| OLESA DE BONESVALLS | 169 | 180 | 179 | 173 | 167 | 167 |
| PACS DEL PENEDEÈS | 86 | 96 | 88 | 90 | 88 | 90 |
| EL PLA DEL PENEDEÈS | 84 | 89 | 89 | 84 | 89 | 97 |
| PONTONS | 47 | 46 | 41 | 39 | 39 | 35 |
| PUIGDÀLBER | 51 | 47 | 46 | 50 | 49 | 43 |
| ST. CUGAT SESGARRIGUES | 85 | 85 | 92 | 97 | 96 | 95 |
| ST. LLORENÇ D'HORTONS | 172 | 177 | 181 | 170 | 185 | 188 |
| SANT MARTÍ SARROCA | 363 | 356 | 347 | 332 | 330 | 325 |
| ST. PERE DE RIUDEBITLLES | 215 | 197 | 201 | 192 | 180 | 194 |
| ST. QUINTÍ MEDIONA | 177 | 170 | 172 | 178 | 158 | 153 |
| ST. SADURNÍ D'ANOIA | 849 | 835 | 836 | 832 | 822 | 836 |
| SANTA FE DEL PENEDEÈS | 33 | 35 | 33 | 33 | 29 | 36 |
| STA MARG. I ELS MONJOS | 377 | 365 | 361 | 363 | 345 | 358 |
| SUBIRATS | 350 | 331 | 328 | 305 | 303 | 301 |
| TORRELAVIT | 140 | 125 | 124 | 120 | 122 | 117 |
| TORRELLES DE FOIX | 170 | 159 | 158 | 142 | 139 | 137 |
| VILAFRANCA DEL PENEDEÈS | 2.544 | 2.515 | 2.512 | 2.460 | 2.431 | 2.435 |
| VILOBÍ DEL PENEDEÈS | 128 | 127 | 126 | 128 | 127 | 128 |
| TOTAL COMARCA | 7.780 | 7.684 | 7.672 | 7.541 | 7.419 | 7.474 |

NOTA: a partir de gener de 2008, el règim especial agrari per compte propi s'integra en el règim especial de treballadors autònoms

NOMBRE D'AUTÒNOMS PER ACTIVITATS ECONÒMIQUES (2n trimestre 2014)



| ALT Penedès | AGRICULTURA | INDÚSTRIA | CONSTRUCCIÓ | SERVEIS | TOTAL |
|--------------------------|-------------|------------|--------------|--------------|--------------|
| AVINYONET DEL PENEDÈS | 37 | 15 | 20 | 88 | 160 |
| LES CABANYES | 5 | 8 | 10 | 39 | 62 |
| CASTELLET I LA GORNAL | 21 | 9 | 34 | 78 | 142 |
| CASTELLVÍ DE LA MARCA | 48 | 14 | 17 | 76 | 155 |
| FONT-RUBÍ | 60 | 23 | 32 | 65 | 180 |
| GELIDA | 10 | 49 | 53 | 319 | 431 |
| LA GRANADA | 18 | 27 | 23 | 103 | 171 |
| MEDIONA | 18 | 12 | 27 | 76 | 133 |
| OLÉRDOLA | 28 | 34 | 41 | 202 | 305 |
| Olesa de Bonesvalls | 4 | 13 | 46 | 104 | 167 |
| PACS DEL PENEDÈS | 3 | 12 | 13 | 62 | 90 |
| EL PLA DEL PENEDÈS | 22 | 12 | 9 | 54 | 97 |
| PONTONS | 11 | 4 | 5 | 15 | 35 |
| PUIGDÀLBER | 5 | 6 | 4 | 28 | 43 |
| ST. CUGAT SESGARRIGUES | 13 | 10 | 21 | 51 | 95 |
| ST. LLORENÇ D'HORTONS | 18 | 15 | 27 | 128 | 188 |
| SANT MARTÍ SARROCA | 82 | 26 | 52 | 165 | 325 |
| ST. PERE DE RIUDEBITLLES | 6 | 24 | 32 | 132 | 194 |
| ST. QUINTÍ MEDIONA | 10 | 28 | 31 | 84 | 153 |
| ST. SADURNÍ D'ANOIA | 33 | 132 | 103 | 568 | 836 |
| SANTA FE DEL PENEDÈS | 2 | 4 | 10 | 20 | 36 |
| STA MARG. I ELS MONJOS | 26 | 26 | 73 | 233 | 358 |
| SUBIRATS | 57 | 28 | 46 | 170 | 301 |
| TORRELAVIT | 20 | 9 | 25 | 63 | 117 |
| TORRELLES DE FOIX | 32 | 6 | 25 | 74 | 137 |
| VILAFRANCA DEL PENEDÈS | 80 | 205 | 282 | 1.868 | 2.435 |
| VILOBÍ DEL PENEDÈS | 31 | 16 | 18 | 63 | 128 |
| TOTAL COMARCA | 700 | 767 | 1.079 | 4.928 | 7.474 |

CCAE-2009

FONT: Xarxa d'Observatoris del Desenvolupament Econòmic Local. Diputació de Barcelona a partir de les dades del Dpt. d'Empresa i Ocupació de la Generalitat de Catalunya.