

L'OBSERVATORI DEL MERCAT DE TREBALL AL DIA

MANCOMUNITAT PENEDEÈS-GARRAF

Gener 2014

Núm. 157

EVOLUCIÓ DE L'ATUR REGISTRAT. COMARCA DE L'ALT PENEDEÈS. ANY 2013-2014

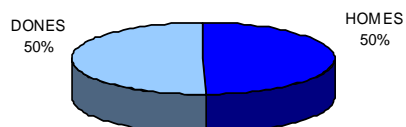
ANY 2013-2014	SETEMBRE	OCTUBRE	NOVEMBRE	DESEMBRE	GENER
Nombre aturats	8.491	8.970	9.103	9.012	9.063
TAXA D'ATUR %	15,50	16,37	16,61	16,45	16,54

* NOTA: les taxes d'atur registrat han estat actualitzades d'acord amb la població activa local estimada de l'any 2013.

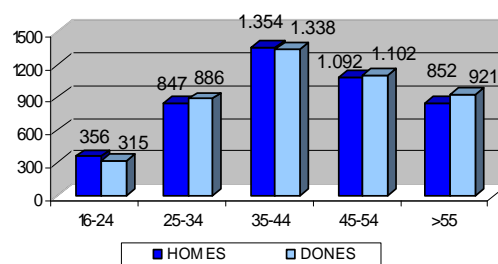
ATUR REGISTRAT PER SEXE I EDAT

ALT PENEDEÈS	< 25 ANYS		25-34 ANYS		35-44 ANYS		45-54 ANYS		55 I MES ANYS		TOTAL		TAXA ATUR %
	HOMES	DONES	HOMES	DONES	HOMES	DONES	HOMES	DONES	HOMES	DONES	HOMES	DONES	
AVINYONET DEL PENEDEÈS	4	3	13	10	21	22	17	15	5	11	60	61	14,37
LES CABANYES	2	4	6	6	9	10	6	9	5	6	28	35	12,50
CASTELLET I LA GORNAL	4	9	13	16	21	21	28	29	25	18	91	93	16,24
CASTELLVÍ DE LA MARCA	6	2	7	16	19	18	17	11	9	12	58	59	14,63
FONT-RUBÍ	4	1	7	6	12	12	9	8	11	16	43	43	13,03
GELIDA	17	12	61	56	73	94	68	86	56	45	275	293	15,08
LA GRANADA	2	7	8	17	25	26	22	22	18	18	75	90	14,97
MEDIONA	4	-	6	17	34	26	24	17	21	21	89	81	14,77
OLÈRDOLA	10	11	19	13	46	45	34	28	23	45	132	142	14,68
OLESA DE BONESVALLS	4	9	9	8	21	21	18	16	15	10	67	64	14,33
PACS DEL PENEDEÈS	2	4	4	2	11	13	11	13	7	6	35	38	15,67
EL PLA DEL PENEDEÈS	4	2	7	8	10	11	11	4	8	6	40	31	11,51
PONTONS	-	-	5	5	6	7	8	1	11	6	30	19	18,77
PUIGDÀLBER	1	3	3	2	5	6	3	5	5	4	17	20	13,31
ST. CUGAT SESGARRIGUES	1	2	5	13	9	5	6	6	5	10	26	36	13,19
ST. LLORENÇ D'HORTONS	6	4	16	13	15	24	21	28	18	26	76	95	12,68
SANT MARTÍ SARROCA	14	12	21	36	35	40	16	19	16	26	102	133	14,69
ST. PERE DE RIUDEBITLLES	7	-	14	16	24	22	15	21	16	13	76	72	13,05
ST. QUINTÍ MEDIONA	7	6	17	22	32	24	20	20	15	22	91	94	17,72
ST. SADURNÍ D'ANOIA	30	26	83	94	88	106	100	139	71	98	372	463	12,82
SANTA FE DEL PENEDEÈS	-	-	1	-	3	5	3	5	1	3	8	13	10,88
STA MARG. I ELS MONJOS	34	25	71	90	117	111	94	77	73	64	389	367	19,59
SUBIRATS	7	5	17	13	19	29	22	26	22	30	87	103	12,68
TORRELAVIT	1	2	4	8	11	10	7	6	7	13	30	39	9,38
TORRELLES DE FOIX	15	7	28	19	32	39	47	33	33	29	155	127	23,96
VILAFRANCA DEL PENEDEÈS	167	156	398	374	649	577	460	454	350	357	2.024	1.918	19,41
VILOBÍ DEL PENEDEÈS	3	3	4	6	7	14	5	4	6	6	25	33	10,58
TOTAL COMARCA	356	315	847	886	1.354	1.338	1.092	1.102	852	921	4.501	4.562	16,54

ATUR PER SEXE



ATUR PER EDATS I SEXE



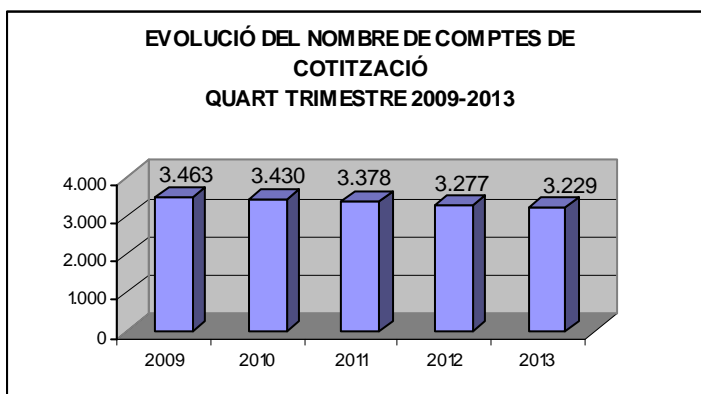
ATUR REGISTRAT PER NIVELL ACADÈMIC I ACTIVITAT ECONÒMICA

ALT PENEDÈS	SENSE ESTUDIS	ESTUDIS PRIMARIS INCOM.	ESTUDIS PRIMARIS COM.	PROGR. FORM. PROF.	EDUCACIÓ GENERAL	TEC. I PROF. SUP.	UNIV. 1r CICLE	UNIV. 2n i 3r CICLE	ALTRES ESTUDIS POST-SEC	TOTAL
AVINYONET DEL PENEDÈS	1	5	13	19	63	8	6	6	-	121
LES CABANYES	-	3	4	7	38	9	1	1	-	63
CASTELLET I LA GORNAL	-	5	19	17	123	12	1	7	-	184
CASTELLVÍ DE LA MARCA	-	3	7	17	72	13	4	1	-	117
FONT-RUBÍ	2	8	12	9	41	5	5	4	-	86
GELIDA	15	19	41	72	317	51	20	32	1	568
LA GRANADA	-	10	18	18	93	13	5	8	-	165
MEDIONA	-	4	18	15	105	16	7	4	1	170
OLÉRDOLA	-	14	32	28	158	19	6	17	-	274
OLESA DE BONESVALLS	1	1	7	25	82	10	3	2	-	131
PACS DEL PENEDÈS	-	1	7	11	42	6	1	5	-	73
EL PLA DEL PENEDÈS	1	4	8	7	42	4	1	4	-	71
PONTONS	-	4	7	5	27	3	1	1	1	49
PUIGDÀLBER	-	1	1	2	26	3	1	3	-	37
ST. CUGAT SESGARRIGUES	-	1	3	9	38	4	4	3	-	62
ST. LLORENÇ D'HORTONS	2	9	15	24	96	11	5	9	-	171
SANT MARTÍ SARROCA	1	4	15	39	145	19	7	4	1	235
ST. PERE DE RIUDEBITLLES	-	9	21	10	83	8	4	13	-	148
ST. QUINTÍ MEDIONA	2	15	21	28	102	7	4	6	-	185
ST. SADURNÍ D'ANOIA	9	47	91	93	483	50	19	43	-	835
SANTA FE DEL PENEDÈS	-	3	2	1	12	-	1	2	-	21
STA. MARG. I ELS MONJOS	7	53	104	64	459	35	15	19	-	756
SUBIRATS	-	6	15	26	116	12	8	7	-	190
TORRELLAVIT	-	1	7	12	41	5	1	2	-	69
TORRELLES DE FOIX	1	18	33	31	188	5	2	4	-	282
VILAFRANCA DEL PENEDÈS	38	254	598	329	2.257	208	94	162	2	3.942
VILOBÍ DEL PENEDÈS	1	1	6	8	33	4	2	3	-	58
TOTAL COMARCA	81	503	1.125	926	5.282	540	228	372	6	9.063

ALT PENEDÈS	AGRICULTURA	INDÚSTRIA	CONSTRUCCIÓ	SERVEIS	SENSE OCUP. ANTERIOR	TOTAL
AVINYONET DEL PENEDÈS	11	22	17	66	5	121
LES CABANYES	3	17	2	39	2	63
CASTELLET I LA GORNAL	5	38	18	121	2	184
CASTELLVÍ DE LA MARCA	6	27	11	71	2	117
FONT-RUBÍ	14	18	12	35	7	86
GELIDA	11	86	58	376	37	568
LA GRANADA	17	29	16	91	12	165
MEDIONA	6	45	18	95	6	170
OLÉRDOLA	20	50	31	161	12	274
OLESA DE BONESVALLS	5	27	24	70	5	131
PACS DEL PENEDÈS	8	14	4	45	2	73
EL PLA DEL PENEDÈS	3	16	7	39	6	71
PONTONS	4	9	1	32	3	49
PUIGDÀLBER	2	12	2	21	-	37
ST. CUGAT SESGARRIGUES	7	14	3	36	2	62
ST. LLORENÇ D'HORTONS	4	34	22	108	3	171
SANT MARTÍ SARROCA	18	46	18	136	17	235
ST. PERE DE RIUDEBITLLES	13	31	18	79	7	148
ST. QUINTÍ MEDIONA	23	42	22	87	11	185
ST. SADURNÍ D'ANOIA	63	200	63	459	50	835
SANTA FE DEL PENEDÈS	-	4	3	14	-	21
STA. MARG. I ELS MONJOS	50	142	86	427	51	756
SUBIRATS	7	46	21	109	7	190
TORRELLAVIT	3	19	2	45	-	69
TORRELLES DE FOIX	20	51	38	149	24	282
VILAFRANCA DEL PENEDÈS	314	631	425	2.309	263	3.942
VILOBÍ DEL PENEDÈS	2	9	7	34	6	58
TOTAL COMARCA	639	1.679	949	5.254	542	9.063

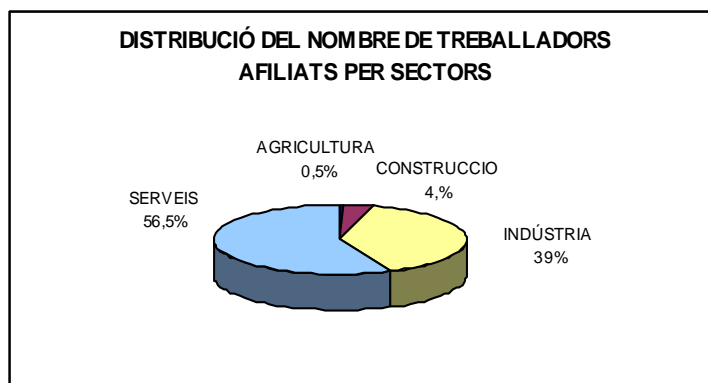
CCAE-2009

NOMBRE DE COMPTES DE COTITZACIÓ I TREBALLADORS AFILIATS A LA COMARCA DE L'ALT PENEDEÈS (quart trimestre 2013)



ALT PENEDEÈS	COMPTES DE COTITZACIÓ	TREBALLADORS AFILIATS	GRANDÀRIA MITJANA
AVINYONET DEL PENEDEÈS	56	258	4,6
LES CABANYES	26	102	3,9
CASTELLET I LA GORNAL	45	852	18,9
CASTELLVÍ DE LA MARCA	33	184	5,6
FONT-RUBÍ	52	204	3,9
GELIDA	120	1.133	9,4
LA GRANADA	53	397	7,5
MEDIONA	35	377	10,8
OLÉRDOLA	217	2.423	11,2
OLESA DE BONESVALLS	32	193	6,0
PACS DEL PENEDEÈS	45	1.093	24,3
EL PLA DEL PENEDEÈS	37	127	3,4
PONTONS	10	33	3,3
PUIGDÀLBER	10	36	3,6
ST. CUGAT SESGARRIGUES	47	417	8,9
ST. LLORENÇ D'HORTONS	60	331	5,5
SANT MARTÍ SARROCA	66	182	2,8
ST. PERE DE RIUDEBITLLES	74	533	7,2
ST. QUINTÍ MEDIONA	46	247	5,4
ST. SADURNÍ D'ANOIA	406	4.473	11,0
SANTA FE DEL PENEDEÈS	13	57	4,4
STA. MARG. I ELS MONJOS	168	2.239	13,3
SUBIRATS	119	865	7,3
TORRELAVIT	31	253	8,2
TORRELLES DE FOIX	42	208	5,0
VILAFRANCA DEL PENEDEÈS	1.350	9.374	6,9
VILOBÍ DEL PENEDEÈS	36	241	6,7
TOTAL COMARCA	3.229	26.832	8,3

NOMBRE TREBALLADORS AFILIATS PER SECTORS ECONÒMICS (quart trimestre 2013)



ALT Penedès	AGRICULTURA	INDÚSTRIA	CONSTRUCCIÓ	SERVEIS	TOTAL
AVINYONET DEL PENEDÈS	7	124	4	123	258
LES CABANYES	-	31	1	70	102
CASTELLET I LA GORNAL	1	735	4	112	852
CASTELLVÍ DE LA MARCA	2	94	31	57	184
FONT-RUBÍ	4	108	31	61	204
GELIDA	-	415	41	677	1.133
LA GRANADA	3	100	11	283	397
MEDIONA	2	226	20	129	377
OLÈRDOLA	2	1.181	41	1.199	2.423
OLESA DE BONESVALLS	-	101	11	81	193
PACS DEL PENEDÈS	-	339	46	708	1.093
EL PLA DEL PENEDÈS	1	30	7	89	127
PONTONS	2	-	4	27	33
PUIGDÀLBER	-	25	-	11	36
ST. CUGAT SESGARRIGUES	-	252	14	151	417
ST. LLORENÇ D'HORTONS	4	174	6	147	331
SANT MARTÍ SARROCA	-	38	24	120	182
ST. PERE DE RIUDEBITLLES	1	344	61	127	533
ST. QUINTÍ MEDIONA	-	125	25	97	247
ST. SADURNÍ D'ANOIA	40	1.949	126	2.358	4.473
SANTA FE DEL PENEDÈS	3	38	5	11	57
STA MARG. I ELS MONJOS	12	1.591	34	602	2.239
SUBIRATS	12	239	41	573	865
TORRELAVIT	-	161	11	81	253
TORRELLES DE FOIX	2	96	14	96	208
VILAFRANCA DEL PENEDÈS	24	1.762	457	7.131	9.374
VILOBÍ DEL PENEDÈS	7	174	19	41	241
TOTAL COMARCA	129	10.452	1.089	15.162	26.832

CCAE-2009

FONT: Xarxa d'Observatoris del Desenvolupament Econòmic Local. Diputació de Barcelona a partir de les dades del Dpt. d'Empresa i Ocupació de la Generalitat de Catalunya.