

OBSERVATORI DEL MERCAT DE TREBALL DELS JOVES

2n. Trimestre
2017



 **ancomunitat**

PENEDÈS | GARRAF

SERVEI D'INICIATIVES ECONÒMIQUES

Índex

Atur registrat a joves
2n. trimestre de 2017

03

Contractació registrada dels joves
2n. trimestre de 2017

11

OBSERVATORI DEL
MERCAT DE TREBALL
DELS JOVES

Atur registrat a joves

2n. trimestre de 2017

Trets característics a l'Alt Penedès

- Al juny, es registren 689 desocupats joves, 226 (-25%) persones menys que al mateix mes de l'any anterior. Del total d'aturats a la comarca, el 13% són joves. L'atur de joves ha disminuït en 119 persones (-15%) des de l'inici del trimestre.
- El perfil del desocupat correspon a una dona jove (53%) i les persones més afectades es situen en les franges d'edat d'entre els 25 i els 29 anys (55%). Pel que fa al nivell formatiu, el 69% disposa, com a màxim, de l'educació obligatòria i el 7% té estudis universitaris.
- La distribució dels parats joves en els sectors econòmics és la següent: serveis (61%), sense ocupació anterior (23%), indústria (7%), agricultura (6%) i construcció (3%).
- Hi ha una disminució interanual en tots els sectors: la indústria amb 32 joves menys (-39%), el segueix la construcció en 12 joves parats menys (-39%), els de sense ocupació anterior en 100 desocupats menys (-38%), els serveis amb 76 joves desocupats menys (-15%) i l'agricultura hi ha 6 parats menys (-13%).

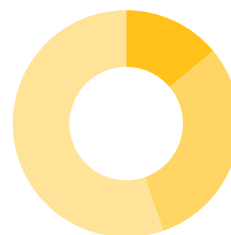
Trets característics al Garraf

- Al juny, el 11% dels parats del Garraf són joves d'entre 16 a 29 anys. Concretament, hi ha 904 desocupats, 115 persones menys (-11%) que dotze mesos enrere. Així mateix, l'atur de joves ha disminuït en 233 persones menys (-20%) des de l'inici del trimestre.
- El perfil de l'aturat jove correspon a un home (47%) i a una dona (49%) en termes de gènere, mentre que per edat les persones més afectades tenen entre 25 i 29 anys (50%). La desocupació afecta sobretot les persones amb una formació acadèmica inferior o equivalent a l'educació obligatòria (71%). Així mateix, el 8% té titulació universitària.
- El sector econòmic que concentra un major nombre de desocupats joves és el dels serveis (66%), seguit dels sense ocupació anterior (23%), de la construcció (5%), de la indústria (5%) i el de l'agricultura (1%).
- És necessari destacar la disminució interanual de l'atur beneficia a tots els sectors; l'agricultura en 6 menys (-30%), la construcció en 9 desocupats menys (-18%), el sector dels serveis en 77 (-11%) parats menys, el sector del col·lectiu sense ocupació anterior en 22 aturats joves menys (-9%) i el sector de la indústria s'ha reduït en 1 (-2%) joves.

NOMBRE DE JOVES ATURATS REGISTRATS PER SEXE I PER EDAT

ALT PENEDEÈS

EDAT	Abril	Maig	Juny	% S/aturats (juny)
<20	88	94	96	13,93
de 20 a 24	245	232	212	30,77
de 25 a 29	398	388	381	55,30
Total	731	714	689	100,00



13,93% ■ <20
30,77% ■ de 20 a 24
55,30% ■ de 25 a 29

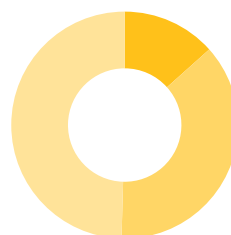
SEXE	Abril	Maig	Juny	% S/aturats (juny)
Homes	341	328	321	46,59
Dones	390	386	368	53,41
Total	731	714	689	100,00



46,59% ■ Homes
53,41% ■ Dones

GARRAF

EDAT	Abril	Maig	Juny	% S/aturats (juny)
<20	135	128	121	13,38
de 20 a 24	388	378	335	37,06
de 25 a 29	561	529	448	49,56
Total	1.084	1.035	904	100,00



13,38% ■ <20
37,06% ■ de 20 a 24
49,56% ■ de 25 a 29

SEXE	Abril	Maig	Juny	% S/aturats (juny)
Homes	527	486	423	46,79
Dones	557	549	481	53,21
Total	1.084	1.035	904	100,00



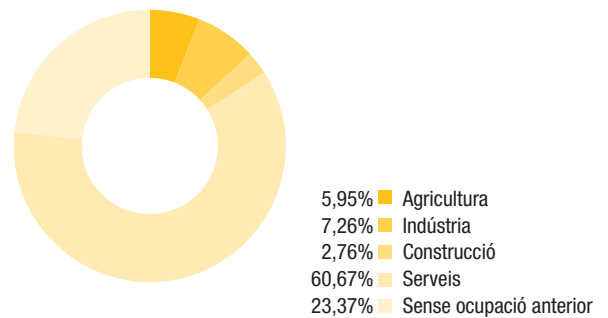
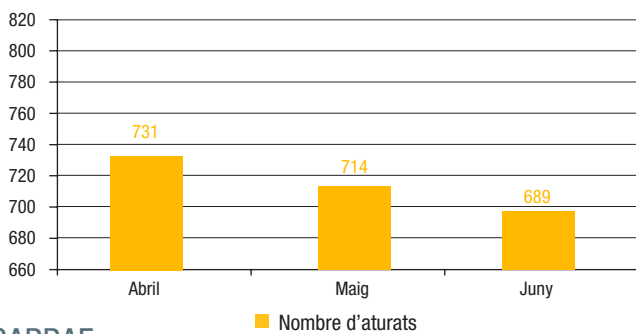
46,79% ■ Homes
53,21% ■ Dones

NOMBRE DE JOVES ATURATS REGISTRATS PER SECTOR ECONÒMIC

ALT PENEDEÈS

SECTOR ECONÒMIC	Abril	Maig	Juny	% S/aturats (juny)
Agricultura	43	32	41	5,95
Indústria	72	59	50	7,26
Construcció	22	16	19	2,76
Serveis	440	443	418	60,67
Sense ocupació anterior	154	164	161	23,37
Total	731	714	689	100,00

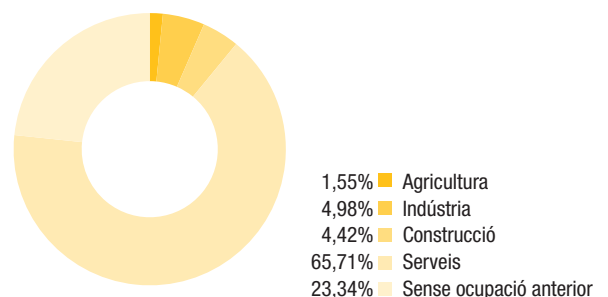
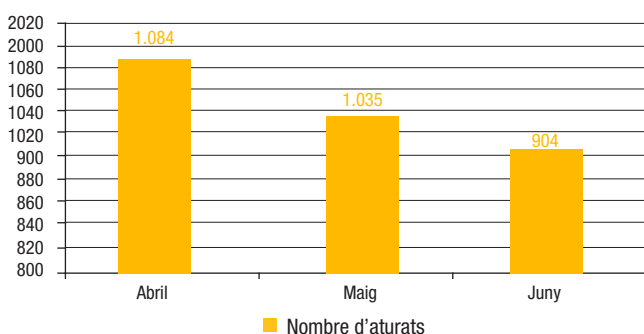
CCAE-2009



GARRAF

SECTOR ECONÒMIC	Abril	Maig	Juny	% S/aturats (juny)
Agricultura	12	14	14	1,55
Indústria	48	52	45	4,98
Construcció	43	44	40	4,42
Serveis	765	700	594	65,71
Sense ocupació anterior	216	225	211	23,34
Total	1.084	1.035	904	100,00

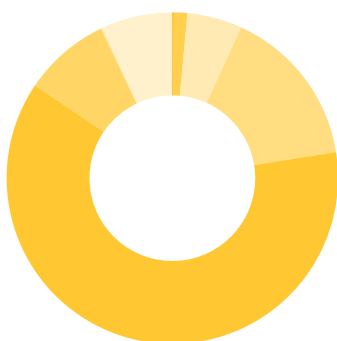
CCAE-2009



NOMBRE DE JOVES ATURATS REGISTRATS PER NIVELL D'ESTUDIS

ALT PENEDEÈS

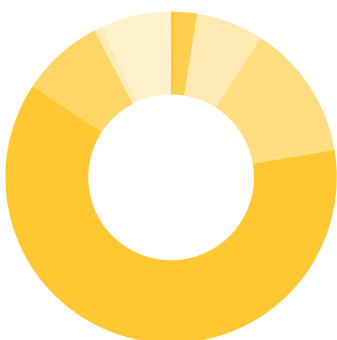
NIVELL D'ESTUDIS	Abril	Maig	Juny	% S/aturats (juny)
Sense estudis	2	1	1	0,15
Estudis primaris incomplets	8	6	9	1,31
Estudis primaris complets	37	31	37	5,37
Programa de formació professional	98	101	108	15,67
Educació general - Educació secundària	482	459	427	61,97
Tècnics i professionals superiors	61	59	58	8,42
Universitaris de primer cicle	3	4	1	0,15
Universitaris de segon i tercer cicle	40	52	48	6,97
Altres estudis post-secundaris	-	1	-	-
Total	731	714	689	100,00



0,15%	■	Sense estudis
1,31%	■	Estudis primaris incomplets
5,37%	■	Estudis primaris complets
15,67%	■	Programa de formació professional
61,97%	■	Educació general
8,42%	■	Tècnics i professionals superiors
0,15%	■	Universitaris de primer cicle
6,97%	■	Universitaris de segon i tercer cicle

GARRAF

NIVELL D'ESTUDIS	Abril	Maig	Juny	% S/aturats (juny)
Sense estudis	4	5	4	0,44
Estudis primaris incomplets	29	21	19	2,10
Estudis primaris complets	71	72	59	6,53
Programa de formació professional	145	135	120	13,27
Educació general - Educació secundària	682	639	560	61,95
Tècnics i professionals superiors	85	83	73	8,08
Universitaris de primer cicle	3	5	7	0,77
Universitaris de segon i tercer cicle	65	75	62	6,86
Altres estudis post-secundaris	-	-	-	-
Total	1.084	1.035	904	100,00



0,44%	■	Sense estudis
2,10%	■	Estudis primaris incomplets
6,53%	■	Estudis primaris complets
13,27%	■	Programa de formació professional
61,95%	■	Educació general
8,08%	■	Tècnics i professionals superiors
0,77%	■	Universitaris de primer cicle
6,86%	■	Universitaris de segon i tercer cicle

ATUR REGISTRAT PER MUNICIPIS, MES I SECTOR ECONÒMIC

ALT PENEDEÈS

MUNICIPI	Abril	Maig	Juny	Agricultura	Indústria	Construcció	Serveis	Sense ocup. anterior	TOTAL
Avinyonet del Penedès	5	5	5	-	-	-	4	1	5
Les Cabanyes	3	4	5	-	-	1	2	2	5
Castellet i la Gornal	18	16	16	-	1	1	10	4	16
Castellví de la Marca	3	5	4	-	-	-	2	2	4
Font-rubí	11	10	11	1	1	-	7	2	11
Gelida	59	64	54	-	4	2	32	16	54
La Granada	11	13	8	-	1	-	5	2	8
Mediona	7	8	4	-	-	-	3	1	4
Olèrdola	23	17	15	1	2	1	9	2	15
Olesa de Bonesvalls	3	2	4	-	1	3	-	-	4
Pacs del Penedès	1	2	2	-	-	-	2	-	2
El Pla del Penedès	9	10	10	3	-	-	5	2	10
Pontons	3	3	3	-	-	-	1	2	3
Puigdàlber	2	2	2	-	-	-	2	-	2
Sant Cugat Sesgarrigues	5	5	4	-	1	-	2	1	4
Sant Llorenç d'Hortons	14	16	12	-	-	-	11	1	12
Sant Martí Sarroca	15	17	18	3	-	1	11	3	18
Sant Pere de Riudebitlles	13	6	7	-	-	1	4	2	7
Sant Quintí de Mediona	21	21	18	4	1	1	10	2	18
Sant Sadurní d'Anoia	69	70	64	3	8	3	37	13	64
Santa Fe del Penedès	4	1	-	-	-	-	-	-	0
Santa Margarida i els Monjos	54	48	48	3	7	-	30	8	48
Subirats	13	15	15	1	1	-	11	2	15
Torrelavit	4	5	7	-	-	2	4	1	7
Torrelles de Foix	23	26	27	1	3	-	11	12	27
Vilafranca del Penedès	334	320	323	21	20	5	197	80	323
Vilobí del Penedès	4	3	3	-	-	-	3	-	3
Total Comarca	731	714	689	41	51	21	415	161	689

GARRAF

MUNICIPI	Abril	Maig	Juny	Agricultura	Indústria	Construcció	Serveis	Sense ocup. anterior	Total
Canyelles	34	32	28	-	1	1	21	5	28
Cubelles	99	96	63	-	4	3	43	13	63
Olivella	25	22	15	-	1	-	11	3	15
Sant Pere de Ribes	247	243	214	6	15	4	144	45	214
Sitges	85	87	71	-	2	1	50	18	71
Vilanova i la Geltrú	594	555	513	8	22	31	325	127	513
Total Comarca	1.084	1.035	904	14	45	40	594	211	904

ATUR REGISTRAT PER MUNICIPIS, SEXE I EDAT

ALT Penedès

MUNICIPI	Homes	Dones	Menys de 20	de 20 a 25	de 25 a 29	Total
Avinyonet del Penedès	2	3	-	2	3	5
Les Cabanyes	1	4	-	2	3	5
Castellet i la Gornal	6	10	4	9	3	16
Castellví de la Marca	2	2	1	1	2	4
Font-rubí	8	3	2	2	7	11
Gelida	25	29	6	19	29	54
La Granada	4	4	1	-	7	8
Mediona	2	2	-	2	2	4
Olèrdola	8	7	1	4	10	15
Olesa de Bonesvalls	2	2	-	1	3	4
Pacs del Penedès	1	1	-	1	1	2
El Pla del Penedès	7	3	1	3	6	10
Pontons	2	1	-	-	3	3
Puigdàlber	1	1	-	1	1	2
Sant Cugat Sesgarrigues	3	1	-	2	2	4
Sant Llorenç d'Hortons	6	6	1	4	7	12
Sant Martí Sarroca	5	13	2	6	10	18
Sant Pere de Riudebitlles	2	5	1	3	3	7
Sant Quintí de Mediona	8	10	3	6	9	18
Sant Sadurní d'Anoia	28	36	4	20	40	64
Santa Fe del Penedès	-	-	-	-	-	0
Santa Margarida i els Monjos	19	29	6	10	32	48
Subirats	7	8	1	5	9	15
Torrelavit	3	4	-	3	4	7
Torrelles de Foix	11	16	7	7	13	27
Vilafranca del Penedès	157	166	55	98	170	323
Vilobí del Penedès	1	2	-	1	2	3
Total Comarca	321	368	96	212	381	689

GARRAF

MUNICIPI	Homes	Dones	Menys de 20	de 20 a 25	de 25 a 29	Total
Canyelles	16	12	7	12	9	28
Cubelles	29	34	8	27	28	63
Olivella	7	8	2	3	10	15
Sant Pere de Ribes	95	119	25	75	114	214
Sitges	33	38	9	24	38	71
Vilanova i la Geltrú	243	270	70	194	249	513
Total Comarca	423	481	121	335	448	904

ATUR REGISTRAT PER MUNICIPIS I NIVELL D'ESTUDIS

ALT PENEDEÈS

MUNICIPIS	Sense estudis	Estudis primaris incomplets	Estudis primaris complets	Programes formació professional - Estudis secundaris	Educació general - Estudis secundaris	Tècnics professionals superiors - Estudis post-segundaris	Universitaris 1r. cicle - Estudis post-segundaris	Universitari 2n. i 3r. cicle - Estudis post-segundaris	Altres post-segundaris	Total
Avinyonet del Penedès	-	-	-	2	2	-	-	1	-	5
Les Cabanyes	-	-	-	-	3	-	-	2	-	5
Castellet i la Gornal	-	-	-	3	12	1	-	-	-	16
Castellví de la Marca	-	-	-	3	1	-	-	-	-	4
Font-rubí	-	-	1	2	6	1	-	1	-	11
Gelida	-	1	2	6	35	5	-	5	-	54
La Granada	-	-	1	3	4	-	-	-	-	8
Mediona	-	-	-	-	4	-	-	-	-	4
Olèrdola	-	-	2	5	6	-	-	2	-	15
Olesa de Bonesvalls	-	-	-	1	3	-	-	-	-	4
Pacs del Penedès	-	-	-	-	2	-	-	-	-	2
El Pla del Penedès	-	1	-	2	6	1	-	-	-	10
Pontons	-	-	1	-	2	-	-	-	-	3
Puigdàlber	-	-	-	1	1	-	-	-	-	2
Sant Cugat Sesgarrigues	-	-	-	1	3	-	-	-	-	4
Sant Llorenç d'Hortons	-	-	-	2	8	1	-	1	-	12
Sant Martí Sarroca	-	1	-	2	12	2	-	1	-	18
Sant Pere de Riudebitlles	-	-	-	2	4	1	-	-	-	7
Sant Quintí de Mediona	-	-	-	4	11	-	-	3	-	18
Sant Sadurní d'Anoia	-	1	4	10	34	8	1	6	-	64
Santa Fe del Penedès	-	-	-	-	-	-	-	-	-	0
Santa Margarida i els Monjos	-	1	3	10	28	3	-	3	-	48
Subirats	-	-	-	5	6	3	-	1	-	15
Torrelavit	-	-	-	2	3	1	-	1	-	7
Torrelles de Foix	-	-	1	2	22	2	-	-	-	27
Vilafranca del Penedès	1	4	22	38	208	29	-	21	-	323
Vilobí del Penedès	-	-	2	1	-	-	-	-	-	3
Total Comarca	1	9	39	107	426	58	1	48	-	689

GARRAF

MUNICIPIS	Sense estudis	Estudis primaris incomplets	Estudis primaris complets	Programes formació professional - Estudis secundaris	Educació general - Estudis secundaris	Tècnics professionals superiors - Estudis post-segundaris	Universitaris 1r. cicle - Estudis post-segundaris	Universitari 2n. i 3r. cicle - Estudis post-segundaris	Altres post-segundaris	Total
Canyelles	-	-	1	4	18	2	-	3	-	28
Cubelles	-	2	5	10	39	4	-	3	-	63
Olivella	-	-	-	2	13	-	-	-	-	15
Sant Pere de Ribes	2	5	12	35	124	20	-	16	-	214
Sitges	-	-	7	5	43	9	3	4	-	71
Vilanova i la Geltrú	2	12	34	64	323	38	4	36	-	513
Total Comarca	4	19	59	120	560	73	7	62	-	904

OBSERVATORI DEL
MERCAT DE TREBALL
DELS JOVES

Contractació registrada
dels joves

2n. trimestre de 2017

Trets característics a l'Alt Penedès

- La contractació trimestral a persones joves representa el 38% del total de contractes. Així, se n'han realitzat 4.044, 406 més (+11%) que en el segon trimestre de 2016. Durant el mes de juny, s'ha formalitzat el 46% dels contractes de tot el trimestre.
- El perfil del contractat correspon a un home jove (60%). Per edat el 49% dels contractes es formalitzen a joves de 20 a 24 anys. Per la seva banda, els joves d'entre 25 a 29 anys han formalitzat el 37% dels nous contractes.
- Al llarg del mes de juny, el 54% dels contractes s'han signat per circumstàncies de la producció i el 33% han sigut per obra i servei.
- Per altra banda, la taxa de temporalitat de la contractació als joves es situa en el 92% i, per tant, els contractes indefinits suposen el 8% del total.

Trets característics al Garraf

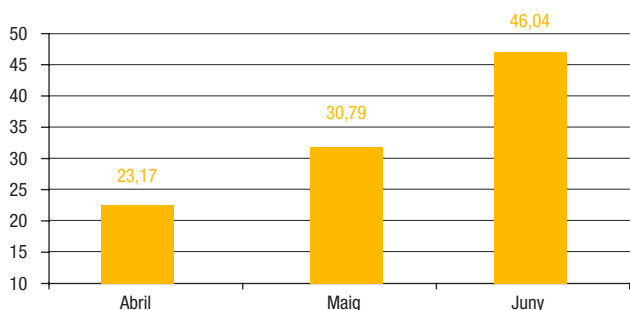
- En el segon trimestre, el 39% dels contractes formalitzats pertanyen a persones joves. Així doncs, s'han realitzat 5.091 contractes a joves, 455 més (+10%) que en el mateix trimestre de l'any anterior. Durant el mes de juny es va realitzar el 43% dels contractes trimestrals.
- El perfil del contractat no fa distinció de gènere i per edat, afavoreix principalment les persones d'entre 20 a 24 anys (49%). Per altre banda, la contractació dels joves menors de 20 és només 14% dels contractes registrats.
- Per modalitats de contracte el 65% corresponen a contractes eventuais per circumstàncies de la producció. El segueix amb un 23% la contractació per obra i servei.
- La taxa de temporalitat es situa en el 92%, i els contractes indefinits registrats al mes de juny només és el 8% de la contractació.

CONTRACTES A JOVES REGISTRATS PER SEXE I PER EDAT

ALT PENEDEÈS

NÚM. DE CONTRACTES	Abril		Maig		Juny	
Homes	568	60,62	786	63,13	1.108	59,51
Dones	369	39,38	459	36,87	754	40,49
Total	937	100,00	1.245	100,00	1.862	100,00
% S/Contractes (juny)	23,17		30,79		46,04	

EDAT	Abril	Maig	Juny	% S/aturats (juny)
<20	88	145	263	14,12
de 20 a 24	440	573	903	48,50
de 25 a 29	409	527	696	37,38
Total	937	1.245	1.862	100,00

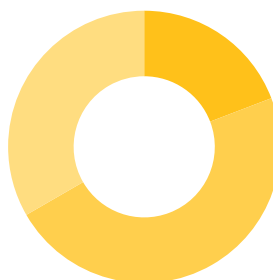
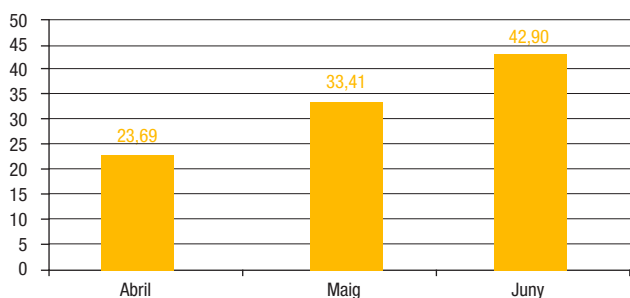


14,12% ■ <20
48,50% ■ de 20 a 24
37,38% ■ de 25 a 29

GARRAF

NÚM. DE CONTRACTES	Abril		Maig		Juny	
Homes	621	51,49	889	52,26	1.095	50,14
Dones	585	48,51	812	47,74	1.089	49,86
Total	1.206	100,00	1.701	100,00	2.184	100,00
% S/Contractes (juny)	23,69		33,41		42,90	

EDAT	Abril	Maig	Juny	% S/aturats (juny)
<20	172	284	419	19,18
de 20 a 24	543	783	1.037	47,48
de 25 a 29	491	634	728	33,33
Total	1.206	1.701	2.184	100,00



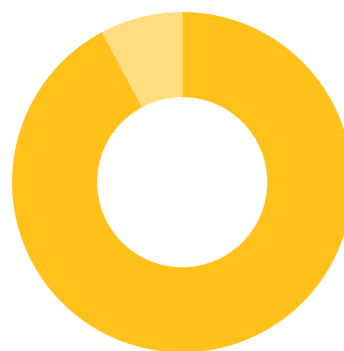
19,18% ■ <20
47,48% ■ de 20 a 24
33,33% ■ de 25 a 29

CONTRACTES A JOVES REGISTRATS PER SEXE I MODALITAT DE CONTRACTE

ALT PENEDEÈS

TIPUS DE CONTRACTE I SEXE		Abril	Maig	Juny	Total	% S/contractes (juny)
Temporal	Homes	518	725	1.056	2.299	
	Dones	319	412	698	1.429	
	Subtotal	837	1.137	1.754	3.728	92,19%
Indefinit	Homes	50	61	52	163	
	Dones	50	47	56	153	
	Subtotal	100	108	108	316	7,81%
Total		937	1.245	1.862	4.044	

MODALITAT CONTRACTE	Abril	Maig	Juny	% S/aturats (juny)
Eventuals circum producció	436	548	1.005	53,97
Obra o servei	281	444	623	33,46
Interinitat	109	126	109	5,85
Formació	3	7	5	0,27
Pràctiques	6	8	10	0,54
Relleu	1	2	1	0,05
Substitució jubilació 64 anys	-	-	-	-
Indefinits	100	108	108	5,80
Altres	1	2	1	0,05
Total	937	1.245	1.862	100,00

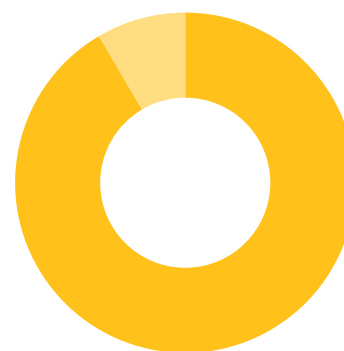


92,19% ■ Temporal
7,81% ■ Indefinit

GARRAF

TIPUS DE CONTRACTE I SEXE		Abril	Maig	Juny	Total	% S/contractes (juny)
Temporal	Homes	559	817	1.013	2.389	
	Dones	535	736	1.000	2.271	
	Subtotal	1.094	1.553	2.013	4.660	91,53%
Indefinit	Homes	62	72	82	216	
	Dones	50	76	89	215	
	Subtotal	112	148	171	431	8,47%
Total		1.206	1.701	2.184	5.091	

MODALITAT CONTRACTE	Abril	Maig	Juny	% S/aturats (juny)
Eventuals circum producció	793	1.090	1.422	65,11
Obra o servei	220	348	496	22,71
Interinitat	70	102	86	3,94
Formació	4	6	4	0,18
Pràctiques	5	3	4	0,18
Relleu	1	-	-	-
Substitució jubilació 64 anys	-	-	-	-
Indefinits	112	148	171	7,83
Altres	1	4	1,00	0,05
Total	1.206	1.701	2.184	100,00



91,53% ■ Temporal
8,47% ■ Indefinit

CONTRACTACIÓ REGISTRADA PER MUNICIPIS, MES I SECTOR ECONÒMIC

ALT PENEDEÈS

MUNICIPIIS	Abril	Maig	Juny
Avinyonet del Penedès	8	17	14
Les Cabanyes	2	6	9
Castellet i la Gornal	5	5	11
Castellví de la Marca	5	9	7
Font-rubí	24	52	42
Gelida	17	17	29
La Granada	19	19	25
Mediona	2	9	13
Olèrdola	126	97	106
Olesa de Bonesvalls	4	1	3
Pacs del Penedès	12	12	23
El Pla del Penedès	3	6	8
Pontons	5	9	7
Puigdàlber	1	11	6
Sant Cugat Sesgarrigues	7	12	22
Sant Llorenç d'Hortons	51	97	247
Sant Martí Sarroca	13	28	10
Sant Pere de Riudebitlles	17	17	22
Sant Quintí de Mediona	5	5	15
Sant Sadurní d'Anoia	137	202	233
Santa Fe del Penedès	3	4	12
Santa Margarida i els Monjos	74	97	259
Subirats	40	40	59
Torrelavit	6	12	11
Torrelles de Foix	17	16	11
Vilafranca del Penedès	321	433	636
Vilobí del Penedès	13	12	22
Total Comarca	937	1.245	1.862

Menys de 20	de 20 a 25	de 25 a 29	TOTAL
2	8	4	14
-	3	6	9
2	6	3	11
-	5	2	7
7	24	11	42
3	14	12	29
1	13	11	25
3	6	4	13
22	41	43	106
-	2	1	3
1	11	11	23
-	3	5	8
2	4	1	7
-	6	-	6
3	10	9	22
39	156	52	247
5	2	3	10
5	10	7	22
5	6	4	15
31	112	90	233
1	8	3	12
12	91	156	259
11	27	21	59
2	4	5	11
1	3	7	11
104	318	214	636
1	10	11	22
263	903	696	1.862

GARRAF

MUNICIPIIS	Abril	Maig	Juny
Canyelles	8	18	20
Cubelles	61	62	113
Olivella	6	16	15
Sant Pere de Ribes	145	220	381
Sitges	409	606	701
Vilanova i la Geltrú	577	779	954
Total Comarca	1.206	1.701	2.184

Menys de 20	de 20 a 25	de 25 a 29	TOTAL
1	8	11	20
24	52	37	113
6	4	5	15
38	161	182	381
134	370	197	701
216	442	296	954
419	1.037	728	2.184

CONTRACTACIÓ REGISTRADA PER MODALITAT CONTRACTE

ALT PENEDES

MUNICIPIS	Altres	Obra i serv.	Circ prod.	Interinitat	Formació	Pràctiques	Relleu	Jub. parcial	Temp. minusv	Indefinit	Total
Avinyonet del Penedès	-	2	12	-	-	-	-	-	-	-	14
Les Cabanyes	-	2	6	1	-	-	-	-	-	-	9
Castellet i la Gornal	-	3	5	-	-	-	-	-	-	3	11
Castellví de la Marca	-	6	1	-	-	-	-	-	-	-	7
Font-rubí	-	5	37	-	-	-	-	-	-	-	42
Gelida	-	10	14	2	-	-	-	-	-	3	29
La Granada	-	3	19	-	1	-	-	-	-	2	25
Mediona	-	8	5	-	-	-	-	-	-	-	13
Olèrdola	-	22	58	15	-	3	-	-	-	8	106
Olesa de Bonesvalls	-	-	1	1	-	-	-	-	-	1	3
Pacs del Penedès	-	3	19	-	-	-	-	-	-	1	23
El Pla del Penedès	-	7	-	-	-	-	-	-	-	1	8
Pontons	-	4	-	-	-	-	-	-	-	3	7
Puigdàlber	-	1	4	-	-	-	-	-	-	1	6
Sant Cugat Sesgarrigues	-	9	5	4	-	-	-	-	-	4	22
Sant Llorenç d'Hortons	-	20	220	6	-	-	-	-	-	1	247
Sant Martí Sarroca	-	6	3	1	-	-	-	-	-	-	10
Sant Pere de Riudebitlles	-	14	4	2	1	-	-	-	-	1	22
Sant Quintí de Mediona	-	2	8	1	-	-	-	-	-	4	15
Sant Sadurní d'Anoia	-	136	87	4	-	-	-	-	-	6	233
Santa Fe del Penedès	-	3	9	-	-	-	-	-	-	-	12
Santa Margarida i els Monjos	-	51	186	15	-	1	-	-	-	6	259
Subirats	-	20	31	2	-	-	-	-	-	6	59
Torreclavert	-	4	1	2	-	-	-	-	-	4	11
Torrelles de Foix	-	6	3	1	-	-	-	-	-	1	11
Vilafranca del Penedès	-	270	252	52	3	6	1	-	1	51	636
Vilobí del Penedès	-	6	15	-	-	-	-	-	-	1	22
Total Comarca	-	623	1.005	109	5	10	1	-	1	108	1.862

GARRAF

MUNICIPIS	Altres	Obra i serv.	Circ prod.	Interinitat	Formació	Pràctiques	Relleu	Jub. parcial	Temp. minusv	Indefinit	Total
Canyelles	-	3	16	-	-	-	-	-	-	1	20
Cubelles	-	32	62	-	-	-	-	-	-	19	113
Olivella	-	7	2	1	-	-	-	-	-	5	15
Sant Pere de Ribes	-	96	221	46	1	-	-	-	-	17	381
Sitges	-	175	457	9	-	1	-	-	1	58	701
Vilanova i la Geltrú	-	183	664	30	3	3	-	-	-	71	954
Total Comarca	-	496	1.422	86	4	4	-	-	1	171	2.184



SOC / Servei d'Ocupació
de Catalunya



SERVEI D'INICIATIVES ECONÒMIQUES. MANCOMUNITAT PENEDÈS-GARRAF

Vilanova i la Geltrú

Av. Cubelles, 88, baixos
08800 Vilanova i la Geltrú
Tel. 93 814 01 89
E-mail: sievilanova@mancomunitat.cat

Vilafranca del Penedès

Pl. l'Àgora, 1
08720 Vilafranca del Penedès
Tel. 93 817 24 23
E-mail: sievilafranca@mancomunitat.cat