

# OBSERVATORI DEL MERCAT DE TREBALL DELS JOVES

4t. Trimestre  
2016



 **ancomunitat**

PENEDÈS | GARRAF

SERVEI D'INICIATIVES ECONÒMIQUES

# Índex

---

Atur registrat a joves  
4t. trimestre de 2016

03

---

Contractació registrada dels joves  
4t. trimestre de 2016

11

---

OBSERVATORI DEL  
**MERCAT DE TREBALL**  
**DELS JOVES**

---

**Atur registrat a joves**

**4t. trimestre de 2016**

### Trets característics a l'Alt Penedès

- Es registren 814 desocupats joves al desembre, 262 persones menys (-24%) que al mateix mes de l'any anterior. Del total d'aturats a la comarca, el 13% són joves, i en aquest últim període del 2016 l'atur s'ha vist disminuït en 26 persones joves (-3%) respecte el tercer trimestre d'aquest mateix any.
- Durant el mes de desembre, el perfil de desocupat jove, pel que fa al gènere, el 54% són dones i un 46% són homes. Les persones joves que es veuen més afectades, es situen en la franja d'edat d'entre els 25 i 29 anys en un 55% dels casos.
- La desocupació dels joves, i relacionada amb el nivell d'estudis, afecta en un 67% als joves que tenen estudis finalitzats d'educació general i educació secundària.
- La distribució dels parats joves en els sectors econòmics és la següent: serveis (59%), sense ocupació anterior (22%), indústria (10%), agricultura (6%) i construcció (3%).
- A nivell sectorial, i fent comparació interanual, podem observar que hi ha un descens en els sectors dels serveis i en els de sense ocupació anterior, en 20 joves menys (-4%) i en 41 joves menys (-19%), respectivament. Per contra, en els sectors de l'agricultura i la indústria hi ha un augment interanual d'aturats, en 15 joves més (+34%) i en 20 més (33%), respectivament. Finalment, el sector de la construcció és manté en nombre d'aturats.

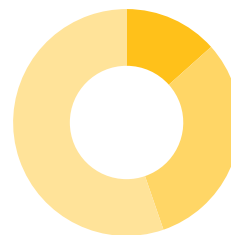
### Trets característics al Garraf

- En aquest últim més de desembre, el 12% dels aturats del Garraf són joves d'entre 16 i 29 anys. En aquest cas, hi ha 1.152 persones joves desocupades, el que significa que en són 169 (-13%) menys que en el mateix mes de l'any anterior.
- El perfil de l'aturat jove, en aquest cas, no fa distinció de gènere, així doncs correspon a un 50% de gènere masculí i al mateix pel gènere femení.
- La franja d'edat d'entre 25 i 29 anys conté el major nombre de persones afectades per la desocupació, un 52%, seguit per la franja d'entre 20 i 24 anys que es veu afectada per un 36% dels casos.
- La desocupació dels joves, en relació al nivell d'estudis, majoritàriament correspon en un 64% als joves que tenen estudis finalitzats d'educació general i educació secundària, coincidint amb el mateix percentatge que durant el mateix període de l'any anterior.
- Cal destacar la disminució interanual de l'atur, la qual beneficia a gairebé tots els sectors econòmics. En el sector de la construcció hi ha 9 joves desocupats menys (-18%), en el sector de la indústria hi ha 6 joves desocupats menys (-11%) i en el sector de l'agricultura 1 jove desocupat menys (-6%). Per altra banda, en el sector dels serveis hi ha 96 joves desocupats més (+13%) i en el sector de sense ocupació anterior no hi ha variació de joves desocupats.

# NOMBRE DE JOVES ATURATS REGISTRATS PER SEXE I PER EDAT

## ALT PENEDEÈS

EDAT	Octubre	Novembre	Desembre	% S/aturats (desembre)
<20	128	127	109	13,39
de 20 a 24	288	294	255	31,33
de 25 a 29	464	462	450	55,28
<b>Total</b>	<b>880</b>	<b>883</b>	<b>814</b>	<b>100,00</b>



13,39% <20  
31,33% de 20 a 24  
55,28% de 25 a 29

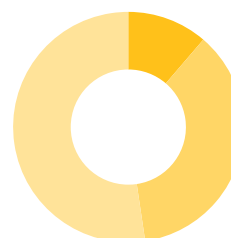
SEXE	Octubre	Novembre	Desembre	% S/aturats (desembre)
Homes	401	401	376	46,19
Dones	479	482	438	53,81
<b>Total</b>	<b>880</b>	<b>883</b>	<b>814</b>	<b>100,00</b>



46,19% Homes  
53,81% Dones

## GARRAF

EDAT	Octubre	Novembre	Desembre	% S/aturats (desembre)
<20	150	170	130	11,28
de 20 a 24	415	449	419	36,37
de 25 a 29	607	619	603	52,34
<b>Total</b>	<b>1.172</b>	<b>1.238</b>	<b>1.152</b>	<b>100,00</b>



11,28% <20  
36,37% de 20 a 24  
52,34% de 25 a 29

SEXE	Octubre	Novembre	Desembre	% S/aturats (desembre)
Homes	564	615	586	50,87
Dones	608	623	566	49,13
<b>Total</b>	<b>1.172</b>	<b>1.238</b>	<b>1.152</b>	<b>100,00</b>



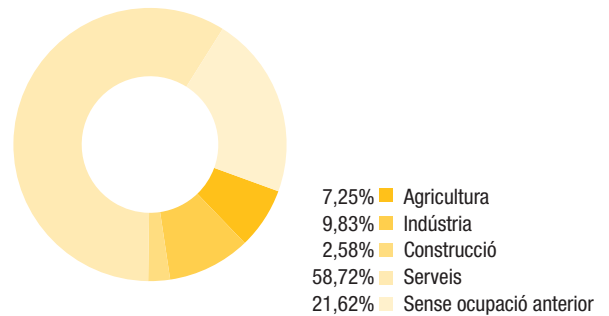
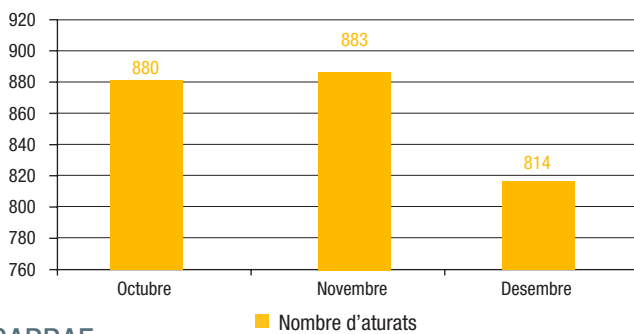
50,87% Homes  
49,13% Dones

# NOMBRE DE JOVES ATURATS REGISTRATS PER SECTOR ECONÒMIC

## ALT PENEDEÈS

SECTOR ECONÒMIC	Octubre	Novembre	Desembre	% S/Contractes (Desembre)
Agricultura	71	64	59	7,25
Indústria	78	86	80	9,83
Construcció	24	23	21	2,58
Serveis	501	508	478	58,72
Sense ocupació anterior	206	202	176	21,62
<b>Total</b>	<b>880</b>	<b>883</b>	<b>814</b>	<b>100,00</b>

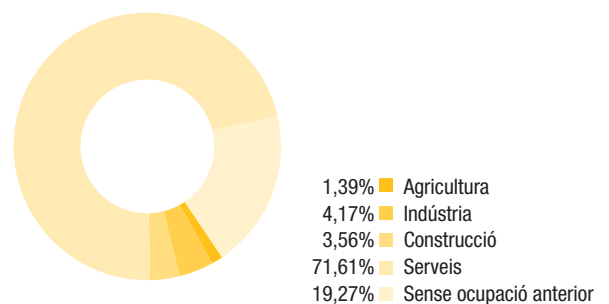
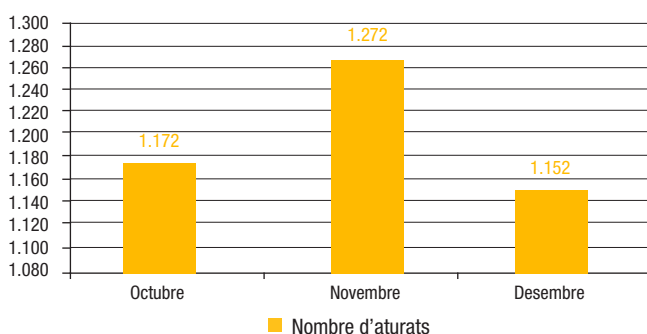
CCAE-2009



## GARRAF

SECTOR ECONÒMIC	Octubre	Novembre	Desembre	% S/Contractes (Desembre)
Agricultura	15	15	16	1,39
Indústria	62	55	48	4,17
Construcció	49	41	41	3,56
Serveis	809	870	825	71,61
Sense ocupació anterior	237	257	222	19,27
<b>Total</b>	<b>1.172</b>	<b>1.238</b>	<b>1.152</b>	<b>100,00</b>

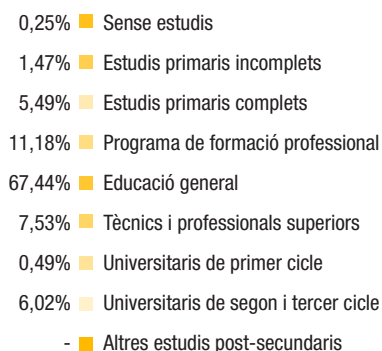

CCAE-2009



# NOMBRE DE JOVES ATURATS REGISTRATS PER NIVELL D'ESTUDIS

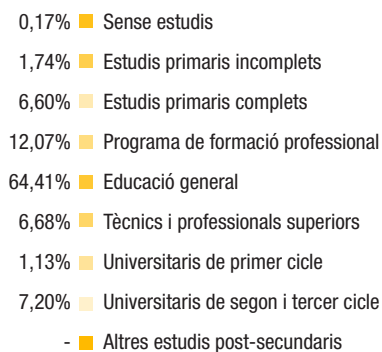

## ALT PENEDEÈS

NIVELL D'ESTUDIS	Octubre	Novembre	Desembre	% S/Contractes (Desembre)
Sense estudis	2	3	2	0,25
Estudis primaris incomplets	15	13	12	1,47
Estudis primaris complets	40	37	33	5,49
Programa de formació professional	98	103	91	11,18
Educació general - Educació secundària	568	591	549	67,44
Tècnics i professionals superiors	85	78	74	7,53
Universitaris de primer cicle	6	3	4	0,49
Universitaris de segon i tercer cicle	66	55	49	6,02
Altres estudis post-secundaris	-	-	-	-
<b>Total</b>	<b>880</b>	<b>883</b>	<b>814</b>	<b>100,00</b>



## GARRAF

NIVELL D'ESTUDIS	Octubre	Novembre	Desembre	% S/Contractes (Desembre)
Sense estudis	5	3	2	0,17
Estudis primaris incomplets	24	21	20	1,74
Estudis primaris complets	74	75	76	6,60
Programa de formació professional	155	167	139	12,07
Educació general - Educació secundària	697	777	742	64,41
Tècnics i professionals superiors	97	92	77	6,68
Universitaris de primer cicle	11	13	13	1,13
Universitaris de segon i tercer cicle	107	89	83	7,20
Altres estudis post-secundaris	2	1	-	-
<b>Total</b>	<b>1.172</b>	<b>1.238</b>	<b>1.152</b>	<b>100,00</b>



# ATUR REGISTRAT PER MUNICIPIS, MES I SECTOR ECONÒMIC

## ALT Penedès

MUNICIPI	Octubre	Novembre	Desembre
Avinyonet del Penedès	6	7	8
Les Cabanyes	7	4	6
Castellet i la Gornal	14	15	14
Castellví de la Marca	8	10	6
Font-rubí	14	9	12
Gelida	57	56	43
La Granada	12	15	17
Mediona	12	11	14
Olèrdola	29	32	27
Olesa de Bonesvalls	3	4	6
Pacs del Penedès	7	5	6
El Pla del Penedès	9	13	10
Pontons	6	6	3
Puigdàlber	1	-	-
Sant Cugat Sesgarrigues	10	6	6
Sant Llorenç d'Hortons	10	18	13
Sant Martí Sarroca	30	22	18
Sant Pere de Riudebitlles	12	13	11
Sant Quintí de Mediona	25	24	20
Sant Sadurní d'Anoia	73	68	64
Santa Fe del Penedès	4	2	2
Santa Margarida i els Monjos	63	63	60
Subirats	14	14	10
Torrelavit	8	7	6
Torrelles de Foix	26	25	22
Vilafranca del Penedès	416	432	408
Vilobí del Penedès	4	2	2
<b>Total Comarca</b>	<b>880</b>	<b>883</b>	<b>814</b>

Agricultura	Indústria	Construcció	Serveis	Sense ocup. anterior	Total
1	-	-	6	1	8
-	-	-	4	2	6
-	1	-	12	1	14
-	-	-	3	3	6
1	-	-	7	4	12
-	6	2	28	7	43
2	1	-	9	5	17
2	2	-	6	4	14
1	3	1	17	5	27
-	2	2	2	-	6
-	2	-	4	-	6
1	1	-	6	2	10
-	-	-	1	2	3
-	-	-	-	-	0
-	1	-	4	1	6
-	3	-	10	-	13
4	1	-	11	2	18
1	1	-	6	3	11
1	7	-	9	3	20
9	5	2	37	11	64
-	1	-	1	-	2
5	11	1	32	11	60
1	1	-	6	2	10
-	1	-	5	-	6
-	-	-	11	11	22
30	30	12	241	95	408
-	-	1	-	1	2
<b>59</b>	<b>80</b>	<b>21</b>	<b>478</b>	<b>176</b>	<b>814</b>

## GARRAF

MUNICIPI	Octubre	Novembre	Desembre
Canyelles	35	37	30
Cubelles	106	110	99
Olivella	24	25	23
Sant Pere de Ribes	296	328	305
Sitges	89	98	103
Vilanova i la Geltrú	622	640	592
<b>Total Comarca</b>	<b>1.172</b>	<b>1.238</b>	<b>1.152</b>

Agricultura	Indústria	Construcció	Serveis	Sense ocup. anterior	Total
1	2	-	22	5	30
-	3	4	71	21	99
1	1	2	18	1	23
8	14	10	227	46	305
-	2	1	83	17	103
6	26	24	404	132	592
<b>16</b>	<b>48</b>	<b>41</b>	<b>825</b>	<b>222</b>	<b>1.152</b>

# ATUR REGISTRAT PER MUNICIPIS, SEXE I EDAT

## ALT PENEDEÈS

MUNICIPI	Homes	Dones	Menys de 20	de 20 a 25	de 25 a 29	Total
Avinyonet del Penedès	7	1	2	2	4	8
Les Cabanyes	3	3	-	2	4	6
Castellet i la Gornal	6	8	2	4	8	14
Castellví de la Marca	4	2	2	2	2	6
Font-rubí	6	6	1	4	7	12
Gelida	20	23	4	16	23	43
La Granada	7	10	1	8	8	17
Mediona	7	7	4	5	5	14
Olèrdola	11	16	2	15	10	27
Olesa de Bonesvalls	3	3	-	2	4	6
Pacs del Penedès	4	2	-	-	6	6
El Pla del Penedès	4	6	2	3	5	10
Pontons	2	1	-	-	3	3
Puigdàlber	-	-	-	-	-	0
Sant Cugat Sesgarrigues	4	2	1	1	4	6
Sant Llorenç d'Hortons	7	6	-	3	10	13
Sant Martí Sarroca	7	11	2	5	11	18
Sant Pere de Riudebitlles	5	6	-	3	8	11
Sant Quintí de Mediona	7	13	1	5	14	20
Sant Sadurní d'Anoia	33	31	2	24	38	64
Santa Fe del Penedès	1	1	-	-	2	2
Santa Margarida i els Monjos	22	38	12	15	33	60
Subirats	5	5	-	2	8	10
Torreclavert	1	5	-	-	6	6
Torrelles de Foix	13	9	7	5	10	22
Vilafranca del Penedès	185	223	63	129	216	408
Vilobí del Penedès	2	-	1	-	1	2
<b>Total Comarca</b>	<b>376</b>	<b>438</b>	<b>109</b>	<b>255</b>	<b>450</b>	<b>814</b>

## GARRAF

MUNICIPI	Homes	Dones	Menys de 20	de 20 a 25	de 25 a 29	Total
Canyelles	12	18	7	11	12	30
Cubelles	44	55	10	49	40	99
Olivella	9	14	-	10	13	23
Sant Pere de Ribes	162	143	31	108	166	305
Sitges	57	46	8	29	66	103
Vilanova i la Geltrú	302	290	74	212	306	592
<b>Total Comarca</b>	<b>586</b>	<b>566</b>	<b>130</b>	<b>419</b>	<b>603</b>	<b>1.152</b>

# ATUR REGISTRAT PER MUNICIPIS I NIVELL D'ESTUDIS

## ALT PENEDEÈS

MUNICIPIS	Sense estudis	Estudis primaris incomplets	Estudis primaris complets	Programes formació professional - Estudis secundaris	Educació general - Estudis secundaris	Tècnics professionals superiors - Estudis post-segundaris	Universitaris 1r. cicle - Estudis post-segundaris	Universitari 2n. i 3r. cicle - Estudis post-segundaris	Altres post-segundaris	Total
Avinyonet del Penedès	-	-	-	2	5	1	-	-	-	8
Les Cabanyes	-	-	-	-	4	-	2	-	-	6
Castellet i la Gornal	-	-	-	1	10	2	-	1	-	14
Castellví de la Marca	-	-	1	-	5	-	-	-	-	6
Font-rubí	-	-	-	-	7	2	-	3	-	12
Gelida	1	1	2	4	24	6	1	4	-	43
La Granada	-	-	1	2	13	1	-	-	-	17
Mediona	-	-	-	1	13	-	-	-	-	14
Olèrdola	-	-	-	3	20	3	-	1	-	27
Olesa de Bonesvalls	-	-	1	1	4	-	-	-	-	6
Pacs del Penedès	-	-	-	-	3	1	-	2	-	6
El Pla del Penedès	-	-	-	1	8	-	-	1	-	10
Pontons	-	-	1	-	2	-	-	-	-	3
Puigdàlber	-	-	-	-	-	-	-	-	-	0
Sant Cugat Sesgarrigues	-	-	-	-	1	2	3	-	-	6
Sant Llorenç d'Hortons	-	-	-	2	8	2	1	-	-	13
Sant Martí Sarroca	1	-	3	14	-	-	-	-	-	18
Sant Pere de Riudebitlles	-	-	-	-	10	-	-	1	-	11
Sant Quintí de Mediona	-	-	1	2	12	3	-	2	-	20
Sant Sadurní d'Anoia	-	-	4	12	39	9	-	-	-	64
Santa Fe del Penedès	-	-	-	-	2	-	-	-	-	2
Santa Margarida i els Monjos	-	2	1	10	40	5	-	2	-	60
Subirats	-	-	-	1	8	1	-	-	-	10
Torrelavit	-	-	-	2	2	2	-	-	-	6
Torrelles de Foix	-	-	-	-	18	2	2	-	-	22
Vilafranca del Penedès	1	8	19	43	275	31	1	30	-	408
Vilobí del Penedès	-	-	-	-	1	1	-	-	-	2
<b>Total Comarca</b>	<b>75</b>	<b>11</b>	<b>34</b>	<b>101</b>	<b>534</b>	<b>74</b>	<b>10</b>	<b>-</b>	<b>-</b>	<b>814</b>

## GARRAF

MUNICIPIS	Sense estudis	Estudis primaris incomplets	Estudis primaris complets	Programes formació professional - Estudis secundaris	Educació general - Estudis secundaris	Tècnics professionals superiors - Estudis post-segundaris	Universitaris 1r. cicle - Estudis post-segundaris	Universitari 2n. i 3r. cicle - Estudis post-segundaris	Altres post-segundaris	Total
Canyelles	-	1	-	3	20	3	-	3	-	30
Cubelles	-	1	5	13	65	7	1	7	-	99
Olivella	-	-	-	3	16	4	-	-	-	23
Sant Pere de Ribes	1	6	13	33	208	16	2	26	-	305
Sitges	-	2	7	10	63	9	3	9	-	103
Vilanova i la Geltrú	1	10	51	77	370	38	7	38	-	592
<b>Total Comarca</b>	<b>2</b>	<b>20</b>	<b>76</b>	<b>139</b>	<b>742</b>	<b>77</b>	<b>13</b>	<b>83</b>	<b>-</b>	<b>1.152</b>

OBSERVATORI DEL  
**MERCAT DE TREBALL**  
**DELS JOVES**

---

**Contractació registrada**  
**dels joves**

**4t. trimestre de 2016**

### Trets característics a l'Alt Penedès

- En el darrer trimestre del 2016, la contractació realitzada a persones joves representa el 36% del total de contractes. Així doncs, durant el mes de desembre, s'han realitzat un total de 1.014 contractes a joves, 88 (+10%) contractes més que en el mateix període de 2015. En aquest període, durant el mes d'octubre s'han formalitzat el 35% dels contractes, el novembre el 37% i el desembre el 28%.
- El perfil del contractat, durant el mes de desembre, correspon a un home jove (63%). Si comparem per edats, la franja d'edat més beneficiada correspon a un jove d'entre 20 i 24 anys en el 47% dels casos, seguit de la franja d'edat de 25 a 29 anys en el 41% dels casos, i per últim els menors de 20 anys en el 12% dels casos.
- Els contractes eventuais per circumstàncies de la producció representen el 48% del total de contractes a joves, seguit d'un 31% de contractes per obre i servei, i d'un 14% en la modalitat d'interinitat.
- Per altra banda, durant el desembre, la taxa de temporalitat de la contractació dels joves es situa en el 91% i, per tant, els contractes indefinits suposen el 9% del total.

### Trets característics al Garraf

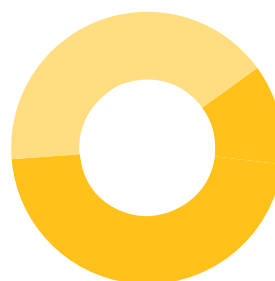
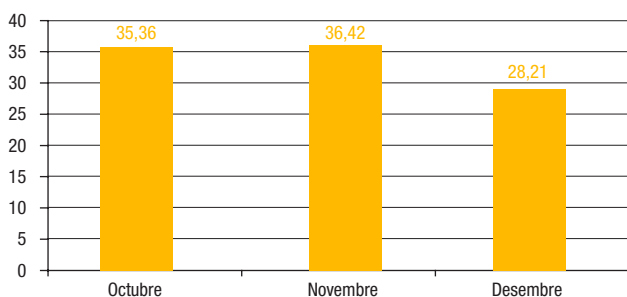
- En el últim trimestre de 2016, el 33% dels contractes formalitzats han estat a persones joves. Així doncs, s'han realitzat 3.407 contractes a joves, 353 menys (-9%) que en el mateix trimestre de l'any anterior. Durant el mes de octubre es va realitzar el 37% dels contractes, el 34% van ser durant el mes de novembre i el 29% durant el mes de desembre.
- El perfil del contractat, durant el mes de desembre, en termes de gènere el 53% són dones i el 47% homes. Per edat, afavoreix principalment als joves d'entre 25 i 29 anys (44%), seguit dels joves d'entre 20 i 24 anys en un 43% i per últim els menors de 20 anys en un 13% dels casos.
- El 64% de la contractació dels joves s'ha formalitzat en la modalitat d' eventuais per circumstàncies de la producció, seguit d'un 18% contractats en la modalitat d'obra i servei, i per un 9% en la modalitat d'interinitat.
- Durant el mes de desembre, la taxa de temporalitat es situa en un 91% dels casos, i per tant, el 9% restant, correspon a contractació indefinida del mateix període.

# CONTRACTES A JOVES REGISTRATS PER SEXE I PER EDAT

## ALT PENEDEÈS

NÚM. DE CONTRACTES	Octubre		Novembre		Desembre	
Homes	759	59,72	787	60,12	640	63,12
Dones	512	40,28	522	39,88	374	36,88
<b>Total</b>	<b>1.271</b>	<b>100,00</b>	<b>1.309</b>	<b>100,00</b>	<b>1.014</b>	<b>100,00</b>
% S/Contractes (Desembre)	35,36		36,42		28,21	

EDAT	Octubre	Novembre	Desembre	% S/Contractes (Desembre)
<20	152	139	121	11,93
de 20 a 24	597	636	474	46,75
de 25 a 29	522	534	419	41,32
<b>Total</b>	<b>1.271</b>	<b>1.309</b>	<b>1.014</b>	<b>100,00</b>

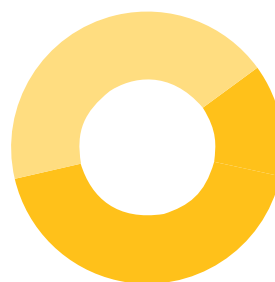
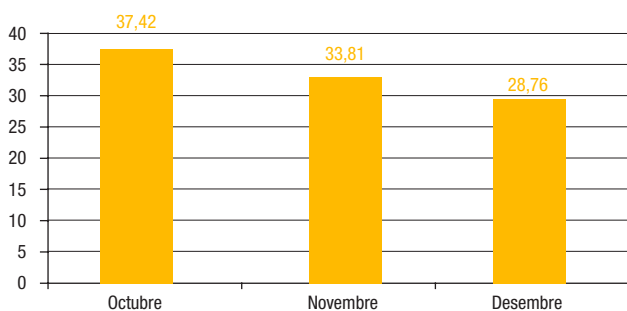


11,93% ■ <20  
46,75% ■ de 20 a 24  
41,32% ■ de 25 a 29

## GARRAF

NÚM. DE CONTRACTES	Octubre		Novembre		Desembre	
Homes	652	51,14	593	-	465	47,45
Dones	623	75,00	559	48,52	515	52,55
<b>Total</b>	<b>1.275</b>	<b>100,00</b>	<b>1.152</b>	<b>100,00</b>	<b>980</b>	<b>100,00</b>
% S/Contractes (Desembre)	37,42		33,81		28,76	

EDAT	Octubre	Novembre	Desembre	% S/Contractes (Desembre)
<20	196	134	131	13,37
de 20 a 24	568	462	421	42,96
de 25 a 29	511	556	428	43,67
<b>Total</b>	<b>1.275</b>	<b>1.152</b>	<b>980</b>	<b>100,00</b>



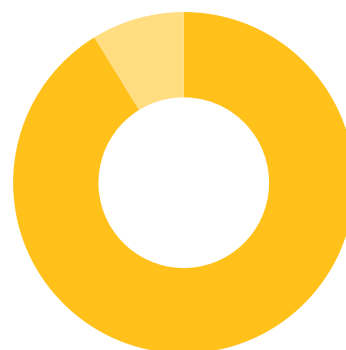
13,37% ■ <20  
42,96% ■ de 20 a 24  
43,67% ■ de 25 a 29

# CONTRACTES A JOVES REGISTRATS PER SEXE I MODALITAT DE CONTRACTE

## ALT PENEDE'S

TIPUS DE CONTRACTE I SEXE		Octubre	Novembre	Desembre	Total	% S/Contractes (Desembre)
Temporal	Homes	706	725	574	2.005	
	Dones	465	471	338	1.274	
	Subtotal	1.171	1.196	912	3.279	91,24%
Indefinit	Homes	53	62	66	181	
	Dones	47	51	36	134	
	Subtotal	100	113	102	315	8,76%
<b>Total</b>		<b>1.271</b>	<b>1.309</b>	<b>1.014</b>	<b>3.594</b>	<b>100,00</b>

MODALITAT CONTRACTE	Octubre	Novembre	Desembre	% S/Contractes (Desembre)
Eventuals circum producció	521	717	486	47,93
Obra o servei	515	298	317	31,26
Interinitat	121	131	94	13,94
Formació	1	3	4	0,39
Pràctiques	11	44	8	0,79
Relleu	2	-	3	0,30
Substitució jubilació 64 anys	-	-	-	-
Indefinits	100	113	102	10,06
Altres	-	3	-	-
<b>Total</b>	<b>1.271</b>	<b>1.309</b>	<b>1.014</b>	<b>100,00</b>

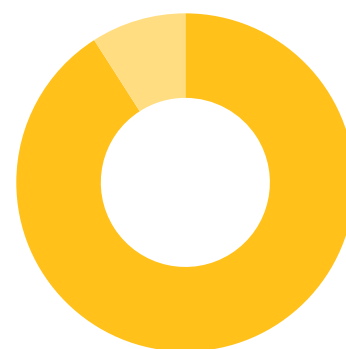


91,24% ■ Temporal  
8,76% ■ Indefinit

## GARRAF

TIPUS DE CONTRACTE I SEXE		Octubre	Novembre	Desembre	Total	% S/Contractes (Desembre)
Temporal	Homes	586	516	429	1.531	
	Dones	556	547	464	1.567	
	Subtotal	1.142	1.063	893	3.098	90,93%
Indefinit	Homes	66	43	36	145	
	Dones	67	46	51	164	
	Subtotal	133	89	87	309	9,07%
<b>Total</b>		<b>1.275</b>	<b>1.152</b>	<b>980</b>	<b>3.407</b>	<b>100,00</b>

MODALITAT CONTRACTE	Octubre	Novembre	Desembre	% S/Contractes (Desembre)
Eventuals circum producció	684	623	628	64,08
Obra o servei	339	239	173	17,65
Interinitat	108	141	86	8,78
Formació	1	2	2	0,20
Pràctiques	9	55	4	0,41
Relleu	1	-	-	-
Substitució jubilació 64 anys	-	-	-	-
Indefinits	133	89	87	8,88
Altres	-	3	-	-
<b>Total</b>	<b>1.275</b>	<b>1.152</b>	<b>980</b>	<b>100,00</b>



90,93% ■ Temporal  
9,07% ■ Indefinit

# CONTRACTACIÓ REGISTRADA PER MUNICIPIS, MES I SECTOR ECONÒMIC

## ALT PENEDEÈS

MUNICIPIIS	Octubre	Novembre	Desembre
Avinyonet del Penedès	9	6	2
Les Cabanyes	5	5	6
Castellet i la Gornal	2	20	19
Castellví de la Marca	4	4	10
Font-rubí	25	29	20
Gelida	36	31	23
La Granada	15	21	19
Mediona	3	4	1
Olèrdola	114	134	78
Olesa de Bonesvalls	2	2	4
Pacs del Penedès	4	7	4
El Pla del Penedès	5	4	2
Pontons	15	4	-
Puigdàlber	16	12	15
Sant Cugat Sesgarrigues	4	9	8
Sant Llorenç d'Hortons	49	162	39
Sant Martí Sarroca	6	9	12
Sant Pere de Riudebitlles	9	16	19
Sant Quintí de Mediona	5	5	4
Sant Sadurní d'Anoia	257	135	155
Santa Fe del Penedès	-	-	1
Santa Margarida i els Monjos	139	187	134
Subirats	39	41	33
Torrelavit	6	5	3
Torrelles de Foix	17	5	4
Vilafranca del Penedès	473	435	390
Vilobí del Penedès	12	17	9
<b>Total Comarca</b>	<b>1.271</b>	<b>1.309</b>	<b>1.014</b>

Menys de 20	de 20 a 25	de 25 a 29	Total
-	-	2	2
1	2	3	6
1	9	9	19
2	5	3	10
-	7	13	20
6	4	13	23
3	6	10	19
-	-	1	1
12	29	37	78
-	2	2	4
-	3	1	4
-	1	1	2
-	-	-	-
2	7	6	15
2	2	4	8
1	22	16	39
2	6	4	12
4	15	-	19
-	3	1	4
14	67	74	155
-	1	-	1
5	63	66	134
3	12	18	33
2	-	1	3
-	2	2	4
61	201	128	390
-	5	4	9
<b>121</b>	<b>474</b>	<b>419</b>	<b>1.014</b>

## GARRAF

MUNICIPIIS	Octubre	Novembre	Desembre
Canyelles	15	6	14
Cubelles	41	34	32
Olivella	16	9	7
Sant Pere de Ribes	202	242	172
Sitges	345	280	260
Vilanova i la Geltrú	656	581	495
<b>Total Comarca</b>	<b>1.275</b>	<b>1.152</b>	<b>980</b>

Menys de 20	de 20 a 25	de 25 a 29	Total
1	5	8	14
7	14	11	32
2	1	4	7
16	65	91	172
39	110	111	260
66	226	203	495
<b>131</b>	<b>421</b>	<b>428</b>	<b>980</b>

# CONTRACTACIÓ REGISTRADA PER MODALITAT CONTRACTE

## ALT PENEDEÈS

MUNICIPIS	Altres	Obra i serv.	Circ prod.	Interinitat	Formació	Pràctiques	Relleu	Jub. parcial	Temp. minusv	Indefinit	Total
Avinyonet del Penedès	-	1	-	1	-	-	-	-	-	-	2
Les Cabanyes	-	1	1	1	-	1	-	-	-	2	6
Castellet i la Gornal	-	-	17	-	-	-	-	-	-	2	19
Castellví de la Marca	-	6	3	-	-	-	-	-	-	1	10
Font-rubí	-	5	15	-	-	-	-	-	-	-	20
Gelida	-	4	15	2	-	-	-	-	-	2	23
La Granada	-	8	10	-	-	-	-	-	-	1	19
Mediona	-	-	-	1	-	-	-	-	-	-	1
Olèrdola	-	9	53	5	-	-	1	-	-	10	78
Olesa de Bonesvalls	-	1	1	1	-	-	-	-	-	1	4
Pacs del Penedès	-	-	2	-	-	-	-	-	-	2	4
El Pla del Penedès	-	2	-	-	-	-	-	-	-	-	2
Pontons	-	-	-	-	-	-	-	-	-	-	0
Puigdàlber	-	1	13	1	-	-	-	-	-	-	15
Sant Cugat Sesgarrigues	-	4	2	1	-	-	-	-	-	1	8
Sant Llorenç d'Hortons	-	27	6	5	-	1	-	-	-	-	39
Sant Martí Sarroca	-	9	2	-	-	-	-	-	-	1	12
Sant Pere de Riudebitlles	-	15	-	1	-	1	-	-	-	2	19
Sant Quintí de Mediona	-	3	-	1	-	-	-	-	-	-	4
Sant Sadurní d'Anoia	-	74	39	13	1	-	1	-	-	27	155
Santa Fe del Penedès	-	-	1	-	-	-	-	-	-	-	1
Santa Margarida i els Monjos	-	11	99	18	1	1	-	-	-	4	134
Subirats	-	10	15	-	-	-	-	-	-	8	33
Torreblanca	-	-	-	3	-	-	-	-	-	-	3
Torrelles de Foix	-	1	2	-	-	-	-	-	-	1	4
Vilafranca del Penedès	-	122	184	40	2	4	1	-	-	37	390
Vilobí del Penedès	-	3	6	-	-	-	-	-	-	-	9
<b>Total Comarca</b>	<b>75</b>	<b>317</b>	<b>486</b>	<b>94</b>	<b>4</b>	<b>8</b>	<b>3</b>	<b>-</b>	<b>-</b>	<b>102</b>	<b>1.014</b>

## GARRAF

MUNICIPIS	Altres	Obra i serv.	Circ prod.	Interinitat	Formació	Pràctiques	Relleu	Jub. parcial	Temp. minusv	Indefinit	Total
Canyelles	-	-	14	-	-	-	-	-	-	-	14
Cubelles	-	15	11	-	-	-	-	-	-	6	32
Olivella	-	3	-	2	-	-	-	-	-	2	7
Sant Pere de Ribes	-	27	92	44	2	1	-	-	-	6	172
Sitges	-	43	167	9	-	1	-	-	-	40	260
Vilanova i la Geltrú	-	85	344	31	-	2	-	-	-	33	495
<b>Total Comarca</b>	<b>-</b>	<b>173</b>	<b>628</b>	<b>86</b>	<b>2</b>	<b>4</b>	<b>-</b>	<b>-</b>	<b>-</b>	<b>87</b>	<b>980</b>



**SOC** / Servei d'Ocupació  
de Catalunya



**SERVEI D'INICIATIVES ECONÒMIQUES. MANCOMUNITAT PENEDÈS-GARRAF**

**Vilanova i la Geltrú**

Av. Cubelles, 88, baixos  
08800 Vilanova i la Geltrú  
Tel. 93 814 01 89  
E-mail: sievilanova@mancomunitat.cat

**Vilafranca del Penedès**

Pl. l'Àgora, 1  
08720 Vilafranca del Penedès  
Tel. 93 817 24 23  
E-mail: sievilafranca@mancomunitat.cat