

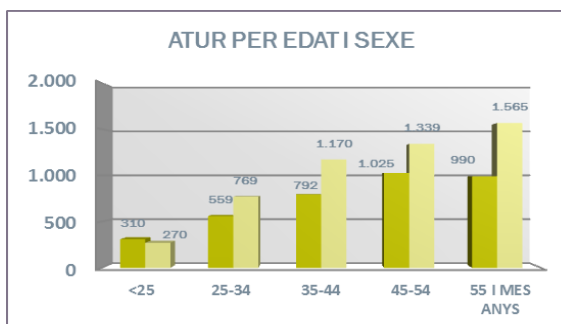
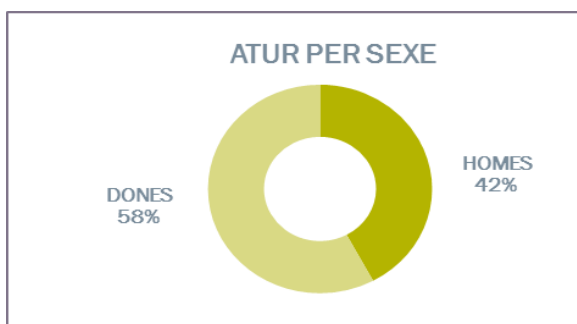
L'OBSERVATORI DEL MERCAT DE TREBALL AL DIA

EVOLUCIÓ DE L'ATUR REGISTRAT. COMARCA DEL GARRAF. ANY 2017

ANY 2017	JUNY	JULIOL	AGOST	SETEMBRE	OCTUBRE
Nombre d'aturats	8.264	8.301	8.381	8.453	8.789
TAXA D'ATUR (%)	12,78	12,83	12,94	13,04	13,49

* **NOTA:** taxes d'atur calculades d'acord amb el nou mètode de càlcul de la taxa d'atur registral del Departament d'Empresa i Ocupació (DEMO).

GARRAF	< 25 anys		25-34 anys		35-44 anys		45-54 anys		55 i més anys		TOTAL		TAXA ATUR %
	HOME	DONA	HOME	DONA	HOME	DONA	HOME	DONA	HOME	DONA	HOME	DONA	
CANYELLES	12	11	13	22	29	41	33	44	30	49	117	167	14,78%
CUBELLES	34	28	55	77	87	142	115	150	86	148	377	545	15,10%
OLIVELLA	5	4	13	27	16	30	24	32	23	36	81	129	14,97%
SANT PERE DE RIBES	69	67	124	177	189	266	220	301	224	332	826	1.143	14,17%
SITGES	33	18	71	80	87	142	136	163	134	189	461	592	9,57%
VILANOVA I LA GELTRÚ	157	142	283	386	384	549	497	649	493	811	1.814	2.537	14,12%
TOTAL COMARCA	310	270	559	769	792	1.170	1.025	1.339	990	1.565	3.676	5.113	13,49%



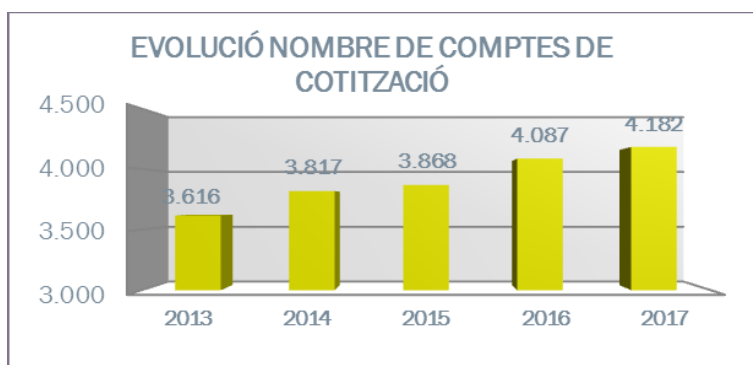
ATUR REGISTRAT PER NIVELL ACADÈMIC I PER ACTIVITAT ECONÒMICA

GARRAF	SENSE ESTUDIS	ESTUDIS PRIMARIS INCOM.	ESTUDIS PRIMARIS COM.	PROGR. FORM. PROF.	EDUCACIÓ GENERAL	TEC. I PROF. SUP.	UNIV. 1r CICLE	UNIV. 2n i 3r CICLE	ALTRES ESTUDIS POST-SEC	TOTAL
CANYELLES	-	5	23	36	197	12	4	7	-	284
CUBELLES	3	30	86	118	547	74	22	42	-	922
OLIVELLA	1	6	19	26	126	20	5	7	-	210
SANT PERE DE RIBES	16	125	234	158	1.192	113	41	87	3	1.969
SITGES	1	35	95	76	608	70	49	117	2	1.053
VILANOVA I LA GELTRÚ	41	279	538	326	2.602	254	87	223	1	4.351
TOTAL COMARCA	62	480	995	740	5.272	543	208	483	6	8.789

GARRAF	AGRICULTURA	INDÚSTRIA	CONSTRUCCIÓ	SERVEIS	SENSE OCUPACIÓ ANTERIOR	TOTAL
CANYELLES	7	26	34	205	12	284
CUBELLES	9	82	87	702	42	922
OLIVELLA	3	20	14	160	13	210
SANT PERE DE RIBES	58	177	222	1.398	114	1.969
SITGES	2	68	43	903	37	1.053
VILANOVA I LA GELTRÚ	74	424	419	3.194	240	4.351
TOTAL COMARCA	153	797	819	6.562	458	8.789

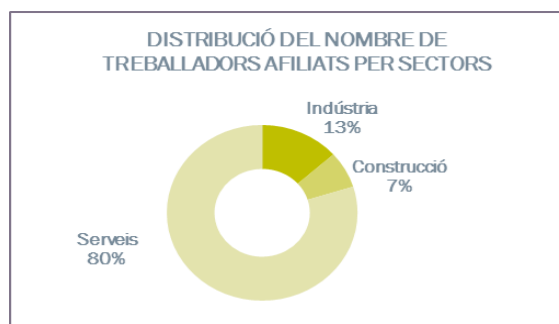
L'OBSERVATORI DEL MERCAT DE TREBALL AL DIA

NOMBRE DE COMPTES DE COTITZACIÓ I TREBALLADORS AFILIATS A LA COMARCA DE L'GARRAF (3R trimestre 2017)



GARRAF	COMPTES DE COTITZACIÓ	TREBALLADORS AFILIATS	GRANDÀRIA MITJANA
CANYELLES	71	322	5
CUBELLES	295	1227	4
OLIVELLA	46	154	3
SANT PERE DE RIBES	658	4.717	7
SITGES	1.225	6.567	5
VILANOVA I LA GELTRÚ	1.887	12.067	6
TOTAL COMARCA	4.182	25.054	6

NOMBRE TREBALLADORS AFILIATS PER SECTORS ECONÒMICS (3R trimestre 2017)



GARRAF	AGRICULTURA	INDÚSTRIA	CONSTRUCCIÓ	SERVEIS	TOTAL
CANYELLES	-	56	47	219	322
CUBELLES	2	101	123	1001	1227
OLIVELLA	-	1	23	130	154
SANT PERE DE RIBES	7	383	378	3.949	4.717
SITGES	8	149	370	6.040	6.567
VILANOVA I LA GELTRÚ	4	2.654	750	8.659	12.067
TOTAL COMARCA	21	3344	1691	19998	25.054

FONT: Xarxa d'Observatoris del Desenvolupament Econòmic Local. Diputació de Barcelona a partir de les dades del Dpt. d'Empresa i Ocupació de la Generalitat de Catalunya